INFORME Nº1: MODIFICACIONES PRESUPUESTARIAS (Consolidado)

Datos correspondientes a: 01-01-2025 al 31-12-2025

Centro : A002 Sección : 01 Programa : 911N

ACTIVIDAD LEGISLATIVA

MODIFICACIONES PRESUPUESTARIAS

NUM. MODIFICACIONES	IMP. INC.	% (+)	IMP. MINORAC.	% (-)
41	38.868.644,31	99,70%	-109.500,00	-0,28%
CRED. INICIAL	MOD. NETA	% (+)	CRED. ACTUAL	% (+)
38.985.500,00	38.759.144,31	99,42%	77.744.644,31	199,42%

INFORME Nº1: Gráfico de Modificaciones Presupuestarias

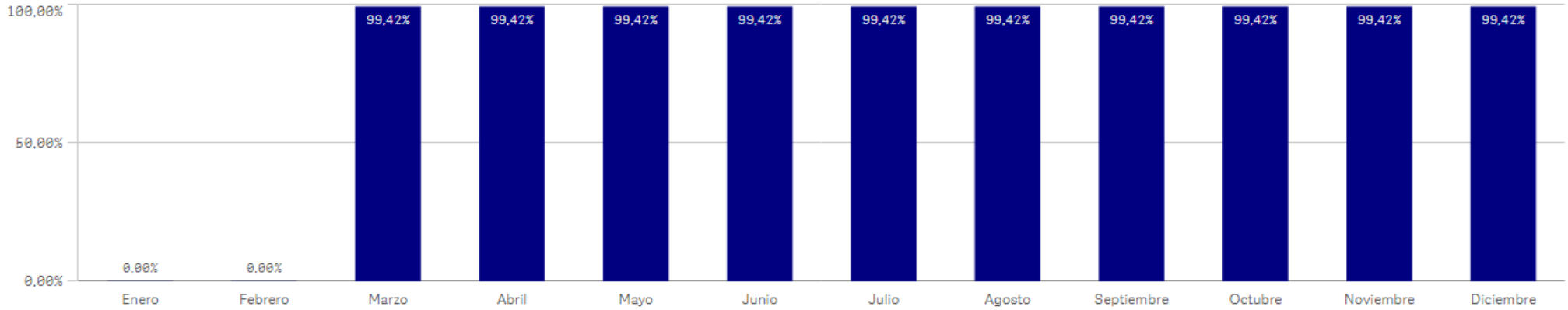

INFORME Nº1: MODIFICACIONES PRESUPUESTARIAS (Consolidado)

Datos correspondientes a: 01-01-2025 al 31-12-2025

Centro : A003 Sección : 02 Programa : 911O

CÁMARA DE CUENTAS

MODIFICACIONES PRESUPUESTARIAS

NUM. MODIFICACIONES	IMP. INC.	% (+)	IMP. MINORAC.	% (-)
70	831.018,05	8,23%	-831.018,05	-8,23%
CRED. INICIAL	MOD. NETA	% (+)	CRED. ACTUAL	% (+)
10.093.050,00	0,00	0,00%	10.093.050,00	100,00%

INFORME Nº1: Gráfico de Modificaciones Presupuestarias



INFORME Nº1: MODIFICACIONES PRESUPUESTARIAS (Consolidado)

Datos correspondientes a: 01-01-2025 al 31-12-2025

Centro : 1001 Sección : 03 Programa : 912M

ASESORAMIENTO A LA PRESIDENCIA

MODIFICACIONES PRESUPUESTARIAS

NUM. MODIFICACIONES	IMP. INC.	% (+)	IMP. MINORAC.	% (-)
38	152.762,62	9,04%	-245.234,75	-14,51%
CRED. INICIAL	MOD. NETA	% (+)	CRED. ACTUAL	% (+)
1.690.373,00	-92.472,13	-5,47%	1.597.900,87	94,53%

INFORME Nº1: Gráfico de Modificaciones Presupuestarias

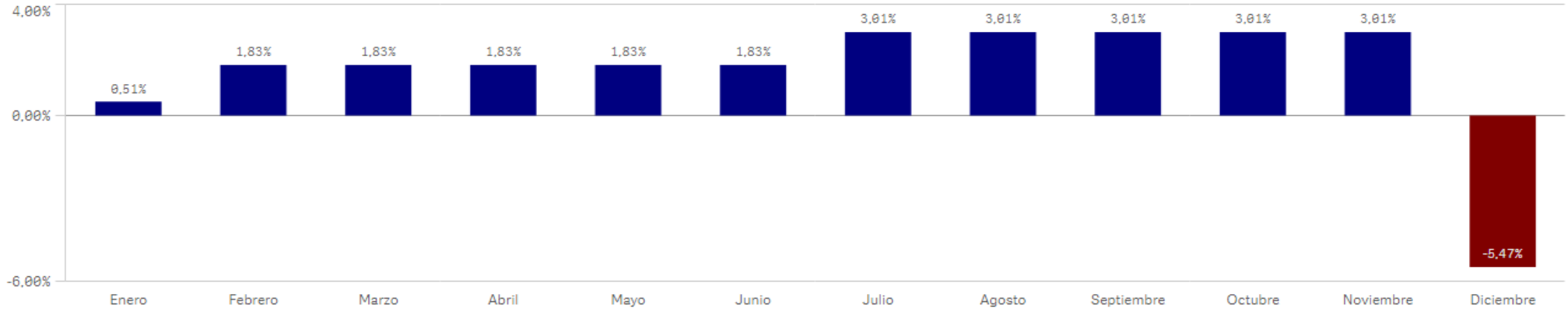

INFORME Nº1: MODIFICACIONES PRESUPUESTARIAS (Consolidado)

Datos correspondientes a: 01-01-2025 al 31-12-2025

Centro : 1001 Sección : 04 Programa : 331M

DIRECCIÓN Y GEST.ADMIN.CULTURA,TURISMO Y DEPORTE

MODIFICACIONES PRESUPUESTARIAS

NUM. MODIFICACIONES	IMP. INC.	% (+)	IMP. MINORAC.	% (-)
165	2.605.789,25	9,16%	-4.836.903,17	-16,99%
CRED. INICIAL	MOD. NETA	% (+)	CRED. ACTUAL	% (+)
28.461.474,00	-2.231.113,92	-7,84%	26.230.360,08	92,16%

INFORME Nº1: Gráfico de Modificaciones Presupuestarias

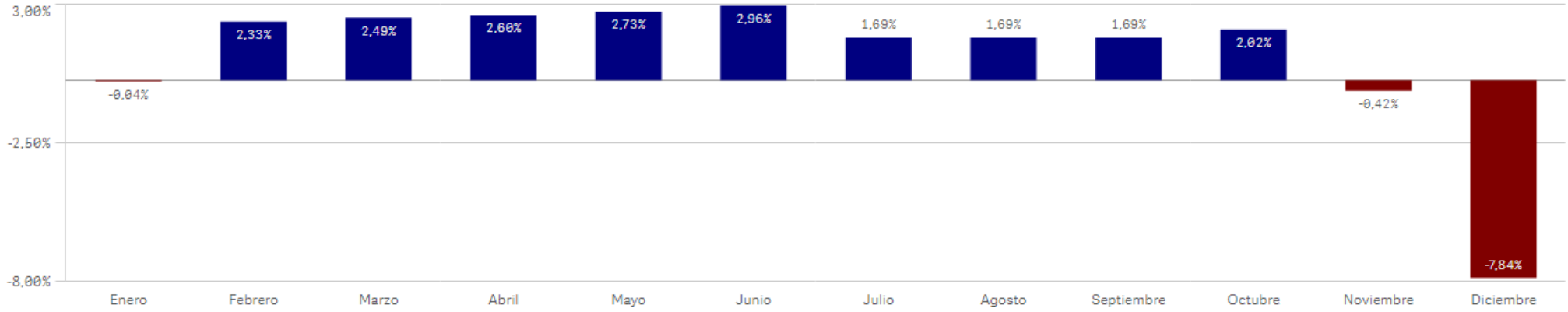

INFORME Nº1: MODIFICACIONES PRESUPUESTARIAS (Consolidado)

Datos correspondientes a: 01-01-2025 al 31-12-2025

Centro : 1001 Sección : 04 Programa : 332A

ARCHIVOS, GEST. DOCUMENTOS Y PATRIMONIO DOCUMENTAL

MODIFICACIONES PRESUPUESTARIAS

NUM. MODIFICACIONES	IMP. INC.	% (+)	IMP. MINORAC.	% (-)
100	962.306,73	12,32%	-1.743.005,35	-22,31%
CRED. INICIAL	MOD. NETA	% (+)	CRED. ACTUAL	% (+)
7.811.761,00	-780.698,62	-9,99%	7.031.062,38	90,01%

INFORME Nº1: Gráfico de Modificaciones Presupuestarias

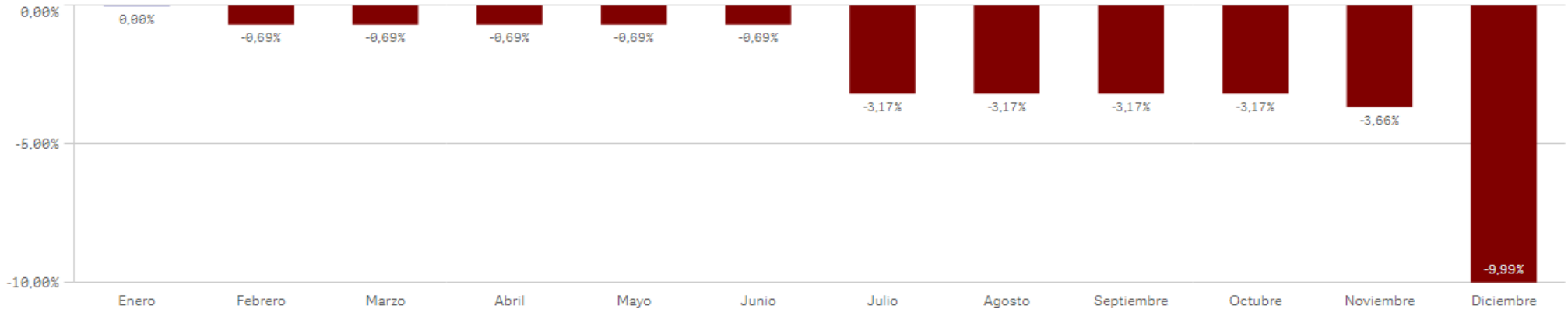

INFORME Nº1: MODIFICACIONES PRESUPUESTARIAS (Consolidado)

Datos correspondientes a: 01-01-2025 al 31-12-2025

Centro : 1001 Sección : 04 Programa : 332B

BIBLIOTECAS Y PATRIMONIO BIBLIOGRÁFICO

MODIFICACIONES PRESUPUESTARIAS

NUM. MODIFICACIONES	IMP. INC.	% (+)	IMP. MINORAC.	% (-)
81	1.655.786,16	3,76%	-8.449.429,88	-19,19%
CRED. INICIAL	MOD. NETA	% (+)	CRED. ACTUAL	% (+)
44.039.274,00	-6.793.643,72	-15,43%	37.245.630,28	84,57%

INFORME Nº1: Gráfico de Modificaciones Presupuestarias

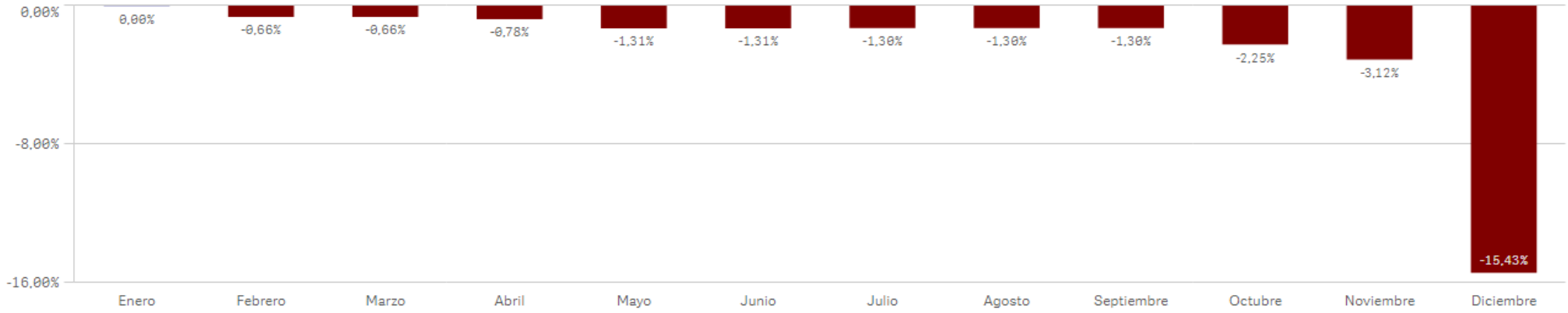

INFORME Nº1: MODIFICACIONES PRESUPUESTARIAS (Consolidado)

Datos correspondientes a: 01-01-2025 al 31-12-2025

Centro : 1001 Sección : 04 Programa : 333A

MUSEOS Y EXPOSICIONES

MODIFICACIONES PRESUPUESTARIAS

NUM. MODIFICACIONES	IMP. INC.	% (+)	IMP. MINORAC.	% (-)
237	1.650.586,77	9,02%	-3.336.494,20	-18,23%
CRED. INICIAL	MOD. NETA	% (+)	CRED. ACTUAL	% (+)
18.297.743,00	-1.685.907,43	-9,21%	16.611.835,57	90,79%

INFORME Nº1: Gráfico de Modificaciones Presupuestarias

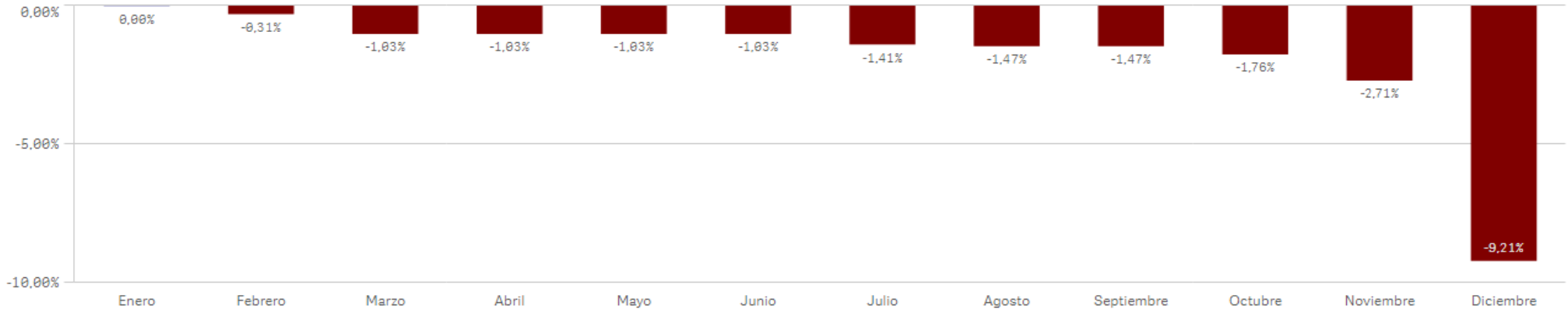

INFORME Nº1: MODIFICACIONES PRESUPUESTARIAS (Consolidado)

Datos correspondientes a: 01-01-2025 al 31-12-2025

Centro : 1001 Sección : 04 Programa : 334A

PROMOCIÓN Y DIFUSIÓN CULTURAL

MODIFICACIONES PRESUPUESTARIAS

NUM. MODIFICACIONES	IMP. INC.	% (+)	IMP. MINORAC.	% (-)
137	5.879.953,15	8,51%	-3.471.834,10	-5,03%
CRED. INICIAL	MOD. NETA	% (+)	CRED. ACTUAL	% (+)
69.059.148,00	2.408.119,05	3,49%	71.467.267,05	103,49%

INFORME Nº1: Gráfico de Modificaciones Presupuestarias

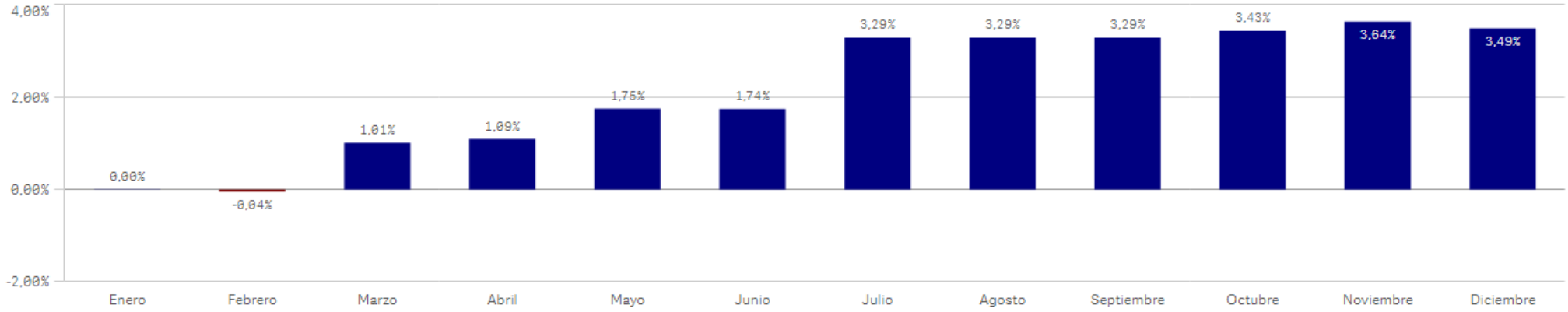

INFORME Nº1: MODIFICACIONES PRESUPUESTARIAS (Consolidado)

Datos correspondientes a: 01-01-2025 al 31-12-2025

Centro : 1001 Sección : 04 Programa : 336A

ACTIVIDADES, TECNIFICACIÓN Y PROMOCIÓN DEPORTIVA

MODIFICACIONES PRESUPUESTARIAS

NUM. MODIFICACIONES	IMP. INC.	% (+)	IMP. MINORAC.	% (-)
164	5.315.139,43	8,59%	-8.775.346,06	-14,18%
CRED. INICIAL	MOD. NETA	% (+)	CRED. ACTUAL	% (+)
61.901.302,00	-3.460.206,63	-5,59%	58.441.095,37	94,41%

INFORME Nº1: Gráfico de Modificaciones Presupuestarias

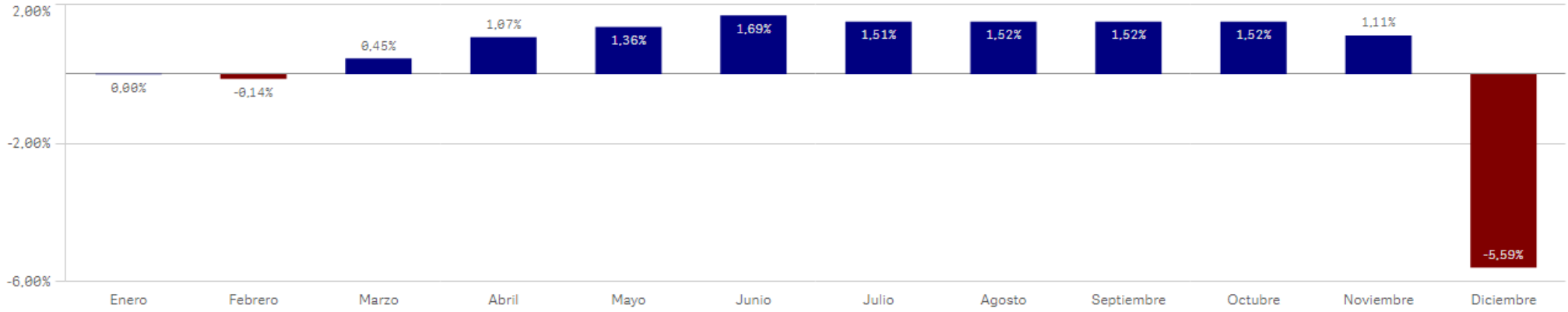

INFORME Nº1: MODIFICACIONES PRESUPUESTARIAS (Consolidado)

Datos correspondientes a: 01-01-2025 al 31-12-2025

Centro : 1001 Sección : 04 Programa : 337C

PATRIMONIO HISTÓRICO-ARTÍSTICO

MODIFICACIONES PRESUPUESTARIAS

NUM. MODIFICACIONES	IMP. INC.	% (+)	IMP. MINORAC.	% (-)
64	705.948,90	4,92%	-1.851.222,56	-12,91%
CRED. INICIAL	MOD. NETA	% (+)	CRED. ACTUAL	% (+)
14.342.719,00	-1.145.273,66	-7,99%	13.197.445,34	92,01%

INFORME Nº1: Gráfico de Modificaciones Presupuestarias

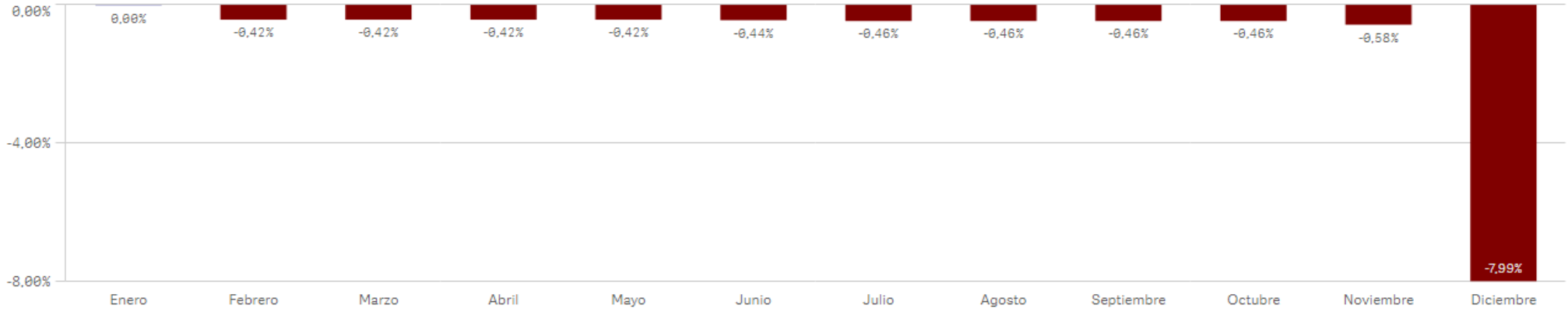

INFORME Nº1: MODIFICACIONES PRESUPUESTARIAS (Consolidado)

Datos correspondientes a: 01-01-2025 al 31-12-2025

Centro : 1001 Sección : 04 Programa : 432A

TURISMO

MODIFICACIONES PRESUPUESTARIAS

NUM. MODIFICACIONES	IMP. INC.	% (+)	IMP. MINORAC.	% (-)
112	2.696.014,09	4,58%	-4.460.139,95	-7,58%
CRED. INICIAL	MOD. NETA	% (+)	CRED. ACTUAL	% (+)
58.827.686,00	-1.764.125,86	-3,00%	57.063.560,14	97,00%

INFORME Nº1: Gráfico de Modificaciones Presupuestarias

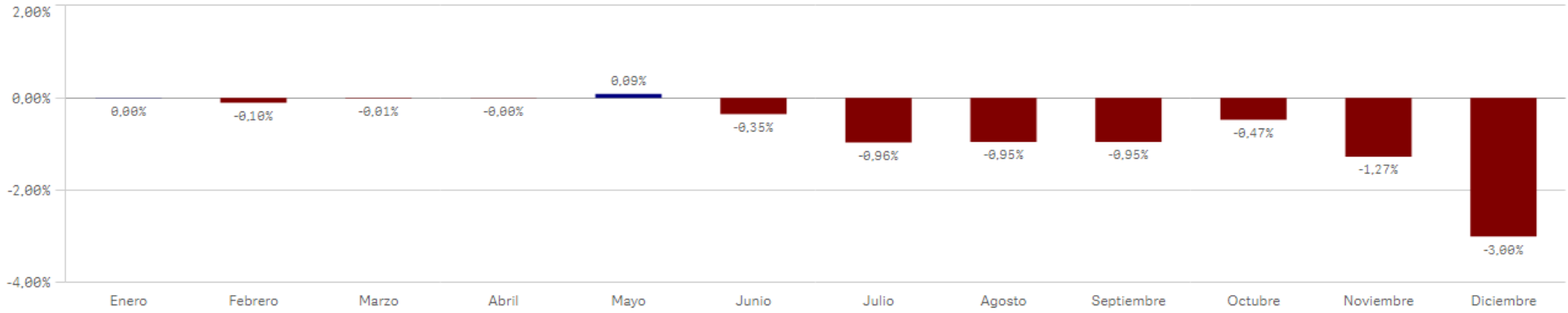

INFORME Nº1: MODIFICACIONES PRESUPUESTARIAS (Consolidado)

Datos correspondientes a: 01-01-2025 al 31-12-2025

Centro : 1001 Sección : 07 Programa : 928M

ESTRATEGIA DIGITAL

MODIFICACIONES PRESUPUESTARIAS

NUM. MODIFICACIONES	IMP. INC.	% (+)	IMP. MINORAC.	% (-)
101	50.210.049,80	47,46%	-16.001.586,69	-15,12%
CRED. INICIAL	MOD. NETA	% (+)	CRED. ACTUAL	% (+)
105.797.713,00	34.208.463,11	32,33%	140.006.176,11	132,33%

INFORME Nº1: Gráfico de Modificaciones Presupuestarias

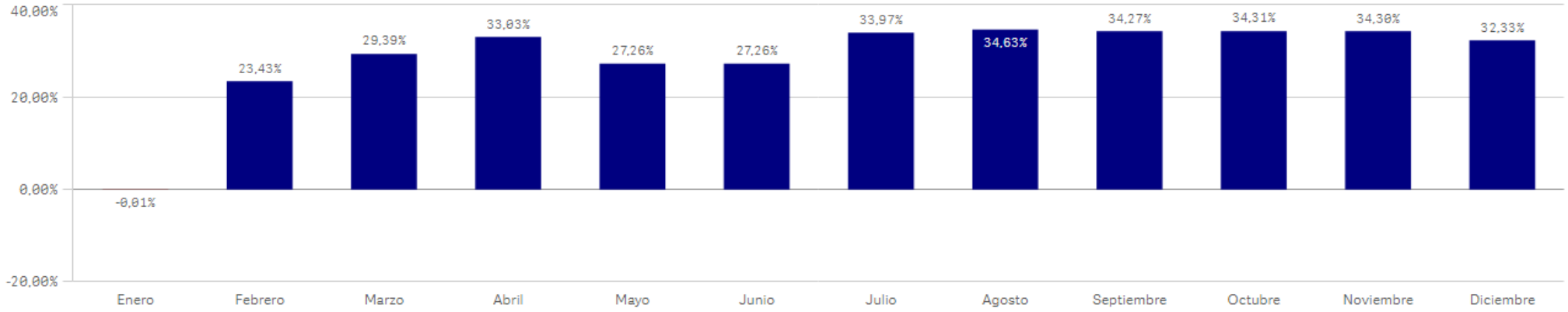

INFORME Nº1: MODIFICACIONES PRESUPUESTARIAS (Consolidado)

Datos correspondientes a: 01-01-2025 al 31-12-2025

Centro : 1001 Sección : 07 Programa : 928N

SALUD DIGITAL

MODIFICACIONES PRESUPUESTARIAS

NUM. MODIFICACIONES	IMP. INC.	% (+)	IMP. MINORAC.	% (-)
79	70.637.004,79	65,93%	-25.805.532,29	-24,09%
CRED. INICIAL	MOD. NETA	% (+)	CRED. ACTUAL	% (+)
107.134.699,00	44.831.472,50	41,85%	151.966.171,50	141,85%

INFORME Nº1: Gráfico de Modificaciones Presupuestarias

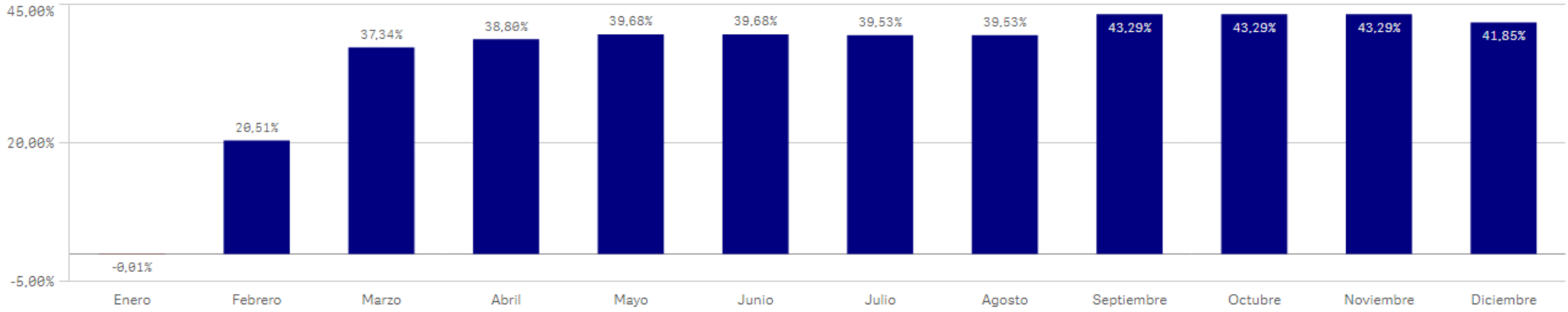

INFORME Nº1: MODIFICACIONES PRESUPUESTARIAS (Consolidado)

Datos correspondientes a: 01-01-2025 al 31-12-2025

Centro : 1001 Sección : 07 Programa : 942M

DIR.Y G.ADM. DIGITALIZACIÓN

MODIFICACIONES PRESUPUESTARIAS

NUM. MODIFICACIONES	IMP. INC.	% (+)	IMP. MINORAC.	% (-)
170	18.517.002,98	5,23%	-3.891.588,73	-1,10%
CRED. INICIAL	MOD. NETA	% (+)	CRED. ACTUAL	% (+)
354.325.729,00	14.625.414,25	4,13%	368.951.143,25	104,13%

INFORME Nº1: Gráfico de Modificaciones Presupuestarias

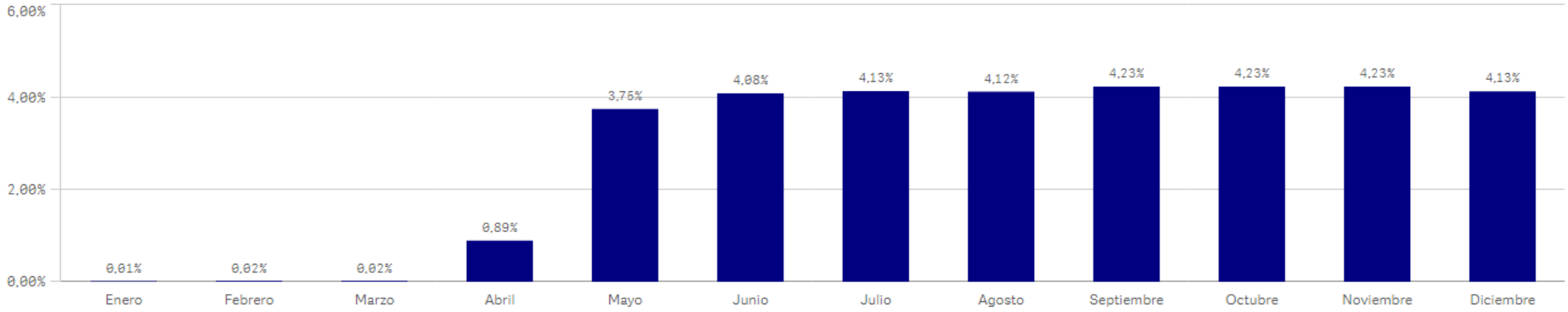

INFORME Nº1: MODIFICACIONES PRESUPUESTARIAS (Consolidado)

Datos correspondientes a: 01-01-2025 al 31-12-2025

Centro : 1001 Sección : 11 Programa : 112A

MODERNIZAC.INFRAESTRUCTURAS ADMÓN.DE JUSTICIA

MODIFICACIONES PRESUPUESTARIAS

NUM. MODIFICACIONES	IMP. INC.	% (+)	IMP. MINORAC.	% (-)
127	11.877.675,87	6,02%	-92.539.665,17	-46,87%
CRED. INICIAL	MOD. NETA	% (+)	CRED. ACTUAL	% (+)
197.448.579,00	-80.661.989,30	-40,85%	116.786.589,70	59,15%

INFORME Nº1: Gráfico de Modificaciones Presupuestarias



INFORME Nº1: MODIFICACIONES PRESUPUESTARIAS (Consolidado)

Datos correspondientes a: 01-01-2025 al 31-12-2025

Centro : 1001 Sección : 11 Programa : 112B

RELACIONES CON LA ADMINISTRACIÓN DE JUSTICIA

MODIFICACIONES PRESUPUESTARIAS

NUM. MODIFICACIONES	IMP. INC.	% (+)	IMP. MINORAC.	% (-)
100	2.533.124,72	2,79%	-6.365.904,68	-7,01%
CRED. INICIAL	MOD. NETA	% (+)	CRED. ACTUAL	% (+)
90.791.281,00	-3.832.779,96	-4,22%	86.958.501,04	95,78%

INFORME Nº1: Gráfico de Modificaciones Presupuestarias

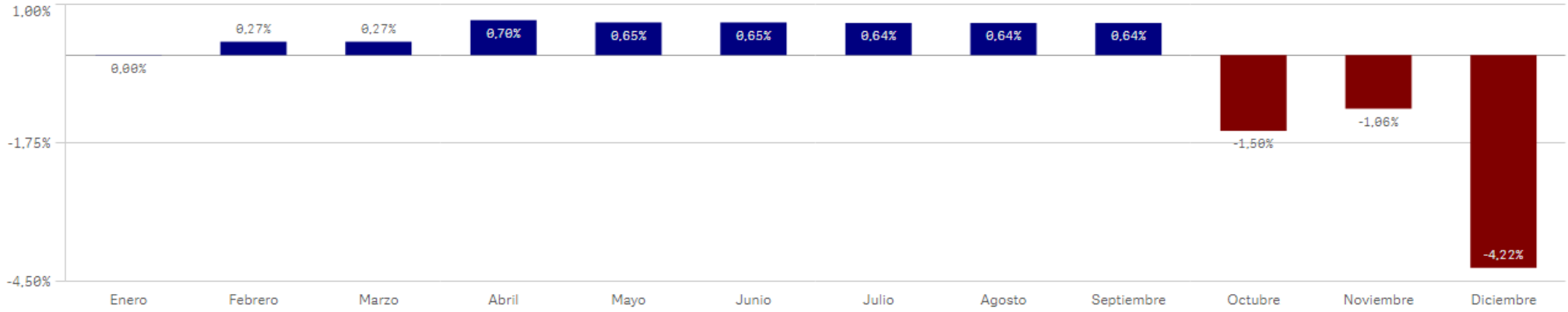

INFORME Nº1: MODIFICACIONES PRESUPUESTARIAS (Consolidado)

Datos correspondientes a: 01-01-2025 al 31-12-2025

Centro : 1001 Sección : 11 Programa : 112C

PERSONAL AL SERVICIO DE LA ADMÓN.DE JUSTICIA

MODIFICACIONES PRESUPUESTARIAS

NUM. MODIFICACIONES	IMP. INC.	% (+)	IMP. MINORAC.	% (-)
124	34.546.924,70	9,50%	-28.449.293,54	-7,82%
CRED. INICIAL	MOD. NETA	% (+)	CRED. ACTUAL	% (+)
363.812.397,00	6.097.631,16	1,68%	369.910.028,16	101,68%

INFORME Nº1: Gráfico de Modificaciones Presupuestarias

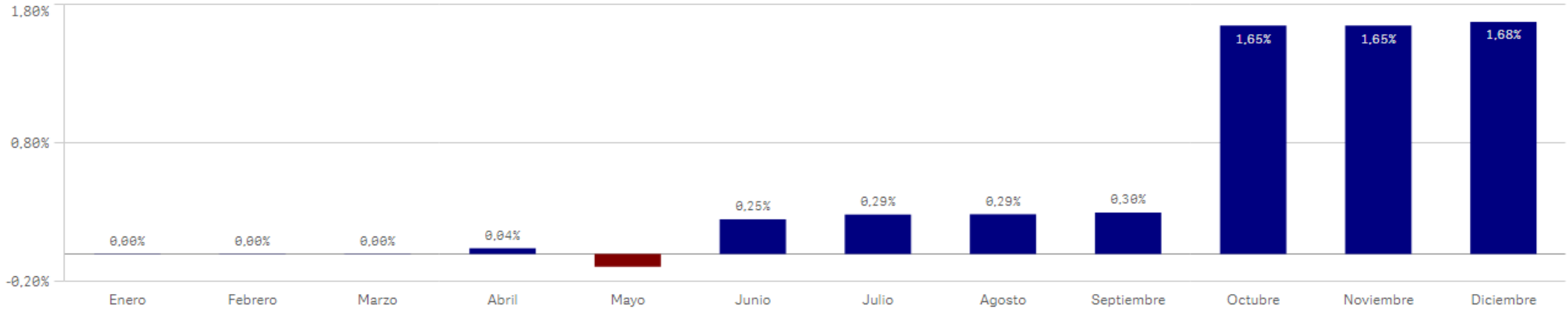

INFORME Nº1: MODIFICACIONES PRESUPUESTARIAS (Consolidado)

Datos correspondientes a: 01-01-2025 al 31-12-2025

Centro : 1001 Sección : 11 Programa : 132A

SEGURIDAD

MODIFICACIONES PRESUPUESTARIAS

NUM. MODIFICACIONES	IMP. INC.	% (+)	IMP. MINORAC.	% (-)
0	0,00	0,00%	0,00	0,00%
CRED. INICIAL	MOD. NETA	% (+)	CRED. ACTUAL	% (+)
0,00	0,00	0,00%	0,00	0,00%

INFORME Nº1: Gráfico de Modificaciones Presupuestarias



INFORME Nº1: MODIFICACIONES PRESUPUESTARIAS (Consolidado)

Datos correspondientes a: 01-01-2025 al 31-12-2025

Centro : 1001 Sección : 11 Programa : 134A

EMERGENCIAS

MODIFICACIONES PRESUPUESTARIAS

NUM. MODIFICACIONES	IMP. INC.	% (+)	IMP. MINORAC.	% (-)
0	0,00	0,00%	0,00	0,00%
CRED. INICIAL	MOD. NETA	% (+)	CRED. ACTUAL	% (+)
0,00	0,00	0,00%	0,00	0,00%

INFORME Nº1: Gráfico de Modificaciones Presupuestarias



INFORME Nº1: MODIFICACIONES PRESUPUESTARIAS (Consolidado)

Datos correspondientes a: 01-01-2025 al 31-12-2025

Centro : 1001 Sección : 11 Programa : 921Q

OFICINA DE COMUNICACIÓN DEL GOBIERNO

MODIFICACIONES PRESUPUESTARIAS

NUM. MODIFICACIONES	IMP. INC.	% (+)	IMP. MINORAC.	% (-)
54	609.787,14	11,19%	-604.787,58	-11,10%
CRED. INICIAL	MOD. NETA	% (+)	CRED. ACTUAL	% (+)
5.448.244,00	4.999,56	0,09%	5.453.243,56	100,09%

INFORME Nº1: Gráfico de Modificaciones Presupuestarias

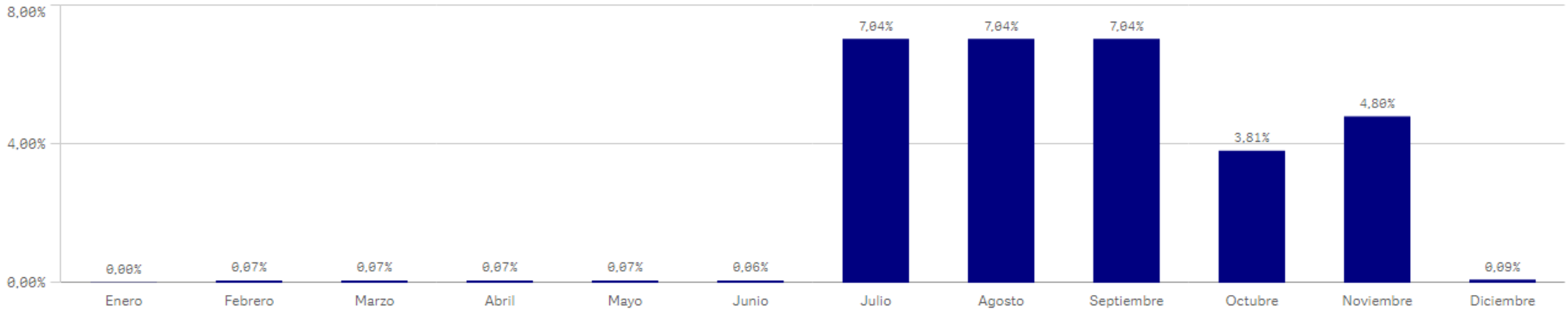

INFORME Nº1: MODIFICACIONES PRESUPUESTARIAS (Consolidado)

Datos correspondientes a: 01-01-2025 al 31-12-2025

Centro : 1001 Sección : 11 Programa : 921S

DEFENSA JURÍDICA

MODIFICACIONES PRESUPUESTARIAS

NUM. MODIFICACIONES	IMP. INC.	% (+)	IMP. MINORAC.	% (-)
77	1.608.926,28	16,08%	-1.877.523,51	-18,76%
CRED. INICIAL	MOD. NETA	% (+)	CRED. ACTUAL	% (+)
10.007.471,00	-268.597,23	-2,68%	9.738.873,77	97,32%

INFORME Nº1: Gráfico de Modificaciones Presupuestarias

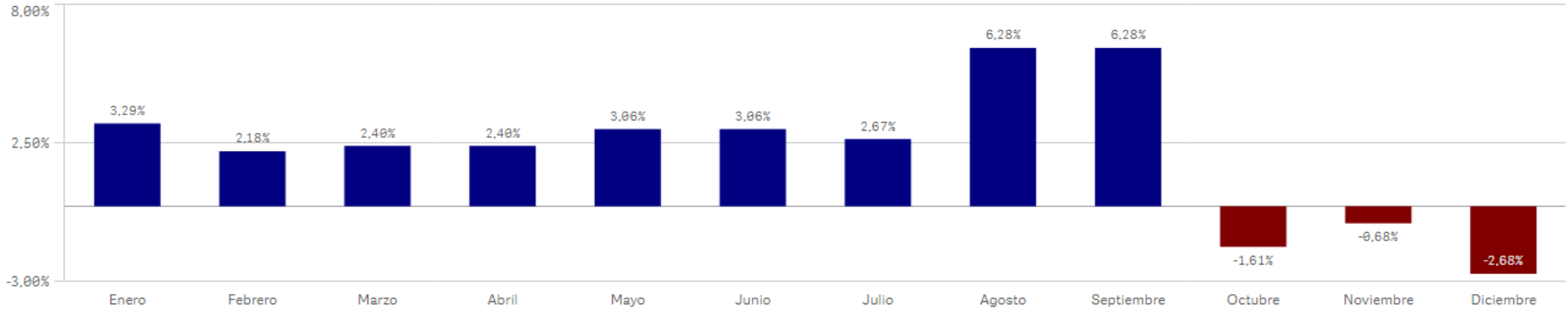

INFORME Nº1: MODIFICACIONES PRESUPUESTARIAS (Consolidado)

Datos correspondientes a: 01-01-2025 al 31-12-2025

Centro : 1001 Sección : 11 Programa : 921T

ATENCION AL CIUDADANO Y TRANSPARENCIA

MODIFICACIONES PRESUPUESTARIAS

NUM. MODIFICACIONES	IMP. INC.	% (+)	IMP. MINORAC.	% (-)
58	320.488,41	2,17%	-1.411.059,98	-9,54%
CRED. INICIAL	MOD. NETA	% (+)	CRED. ACTUAL	% (+)
14.789.613,00	-1.090.571,57	-7,37%	13.699.041,43	92,63%

INFORME Nº1: Gráfico de Modificaciones Presupuestarias

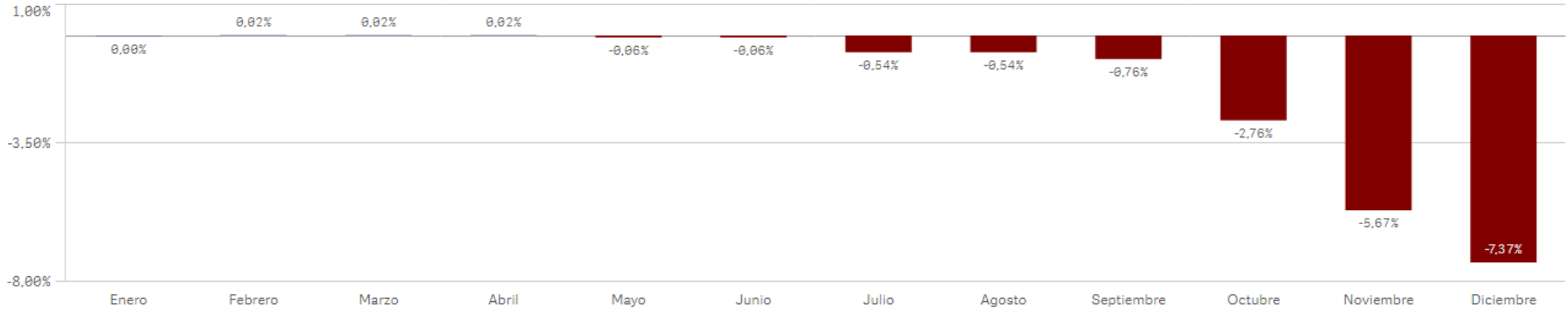

INFORME Nº1: MODIFICACIONES PRESUPUESTARIAS (Consolidado)

Datos correspondientes a: 01-01-2025 al 31-12-2025

Centro : 1001 Sección : 11 Programa : 921U

ASUNTOS EUROPEOS

MODIFICACIONES PRESUPUESTARIAS

NUM. MODIFICACIONES	IMP. INC.	% (+)	IMP. MINORAC.	% (-)
83	472.945,37	12,51%	-1.032.597,62	-27,31%
CRED. INICIAL	MOD. NETA	% (+)	CRED. ACTUAL	% (+)
3.780.797,00	-559.652,25	-14,80%	3.221.144,75	85,20%

INFORME Nº1: Gráfico de Modificaciones Presupuestarias

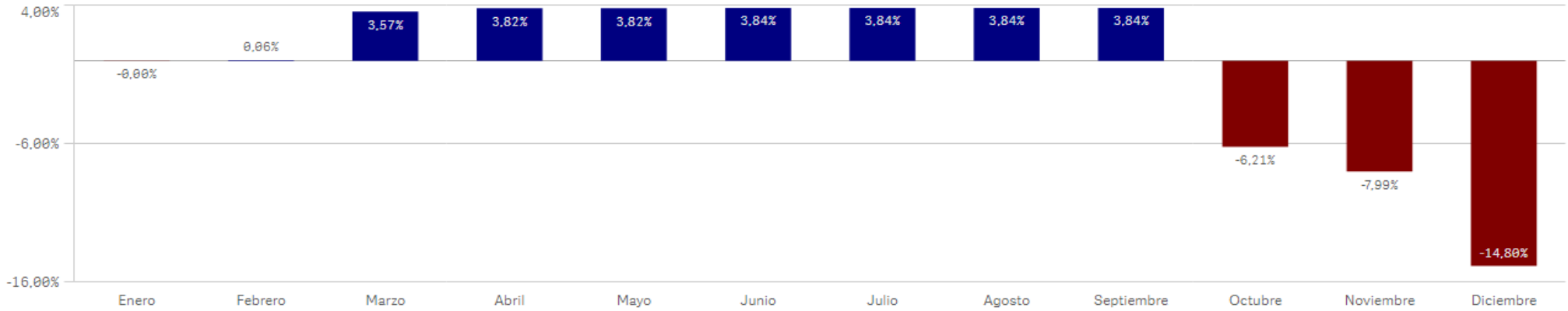

INFORME Nº1: MODIFICACIONES PRESUPUESTARIAS (Consolidado)

Datos correspondientes a: 01-01-2025 al 31-12-2025

Centro : 1001 Sección : 11 Programa : 921X

COMISIÓN JURÍDICA ASESORA

MODIFICACIONES PRESUPUESTARIAS

NUM. MODIFICACIONES	IMP. INC.	% (+)	IMP. MINORAC.	% (-)
20	141.471,81	9,19%	-267.112,04	-17,36%
CRED. INICIAL	MOD. NETA	% (+)	CRED. ACTUAL	% (+)
1.538.770,00	-125.640,23	-8,16%	1.413.129,77	91,84%

INFORME Nº1: Gráfico de Modificaciones Presupuestarias

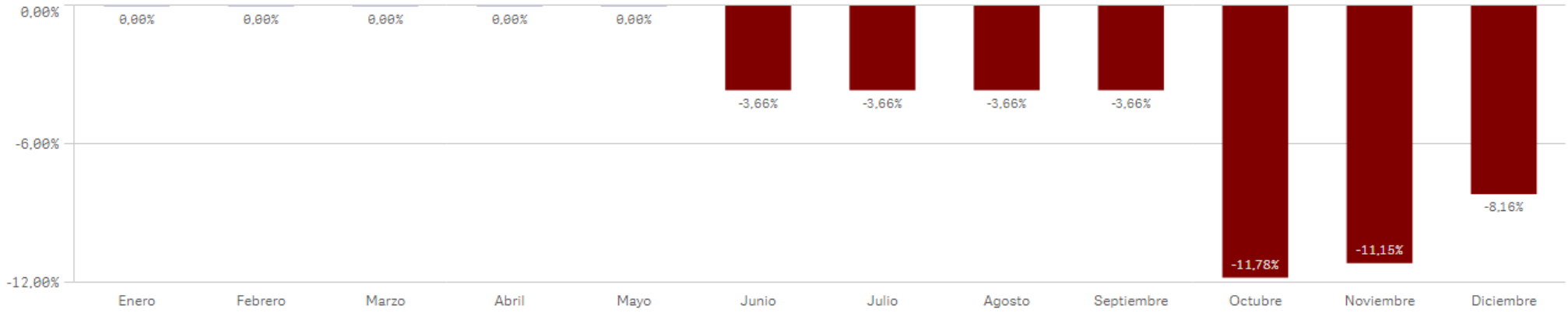

INFORME Nº1: MODIFICACIONES PRESUPUESTARIAS (Consolidado)

Datos correspondientes a: 01-01-2025 al 31-12-2025

Centro : 1001 Sección : 11 Programa : 924M

DIR.Y G.ADM.PRESIDENCIA,JUSTICIA Y ADMON. LOCAL

MODIFICACIONES PRESUPUESTARIAS

NUM. MODIFICACIONES	IMP. INC.	% (+)	IMP. MINORAC.	% (-)
166	29.573.692,28	21,89%	-6.340.301,46	-4,69%
CRED. INICIAL	MOD. NETA	% (+)	CRED. ACTUAL	% (+)
135.132.158,00	23.233.390,82	17,19%	158.365.548,82	117,19%

INFORME Nº1: Gráfico de Modificaciones Presupuestarias

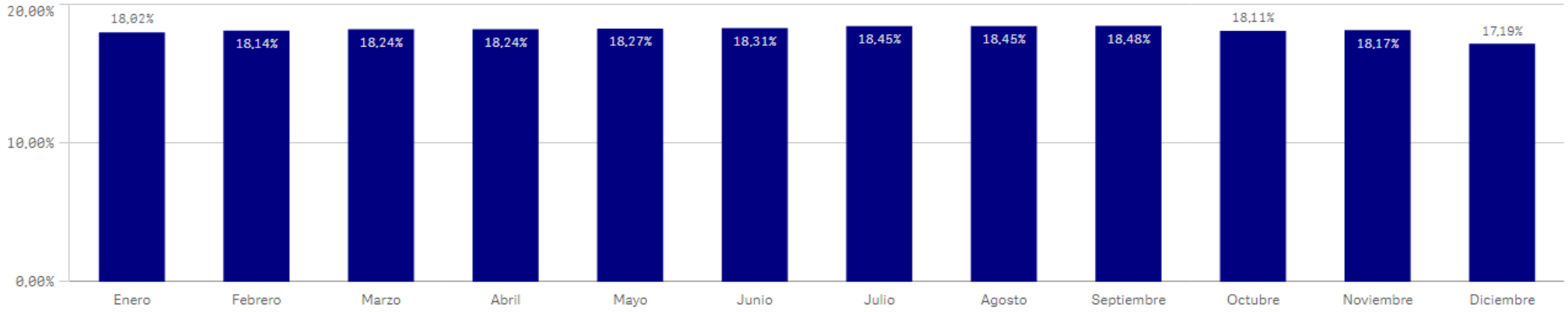

INFORME Nº1: MODIFICACIONES PRESUPUESTARIAS (Consolidado)

Datos correspondientes a: 01-01-2025 al 31-12-2025

Centro : 1001 Sección : 11 Programa : 942N

ADMINISTRACIÓN LOCAL

MODIFICACIONES PRESUPUESTARIAS

NUM. MODIFICACIONES	IMP. INC.	% (+)	IMP. MINORAC.	% (-)
93	65.613.254,47	33,68%	-42.208.842,73	-21,67%
CRED. INICIAL	MOD. NETA	% (+)	CRED. ACTUAL	% (+)
194.798.588,00	23.404.411,74	12,01%	218.202.999,74	112,01%

INFORME Nº1: Gráfico de Modificaciones Presupuestarias

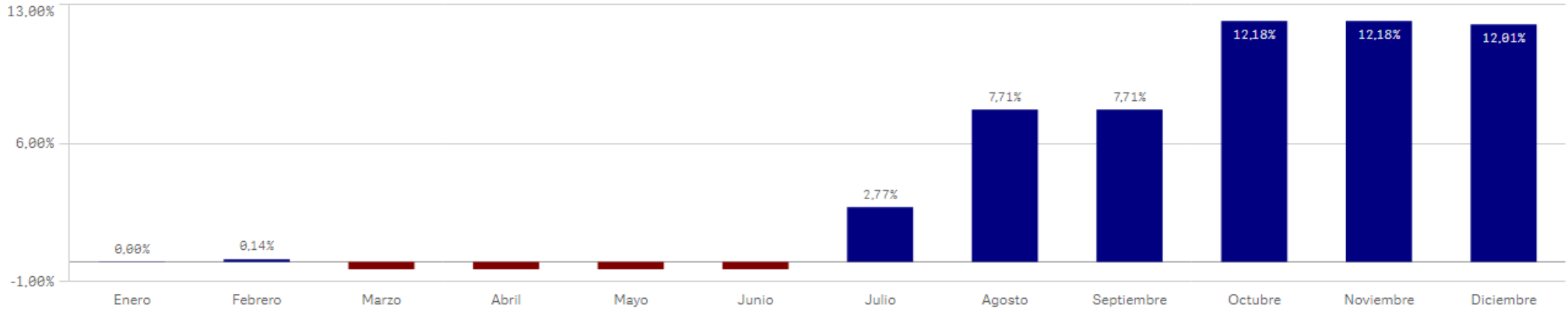

INFORME Nº1: MODIFICACIONES PRESUPUESTARIAS (Consolidado)

Datos correspondientes a: 01-01-2025 al 31-12-2025

Centro : 1001 Sección : 11 Programa : 942O

REEQUILIBRIO TERRITORIAL

MODIFICACIONES PRESUPUESTARIAS

NUM. MODIFICACIONES	IMP. INC.	% (+)	IMP. MINORAC.	% (-)
100	5.692.490,09	9,83%	-12.442.502,01	-21,48%
CRED. INICIAL	MOD. NETA	% (+)	CRED. ACTUAL	% (+)
57.923.031,00	-6.750.011,92	-11,65%	51.173.019,08	88,35%

INFORME Nº1: Gráfico de Modificaciones Presupuestarias

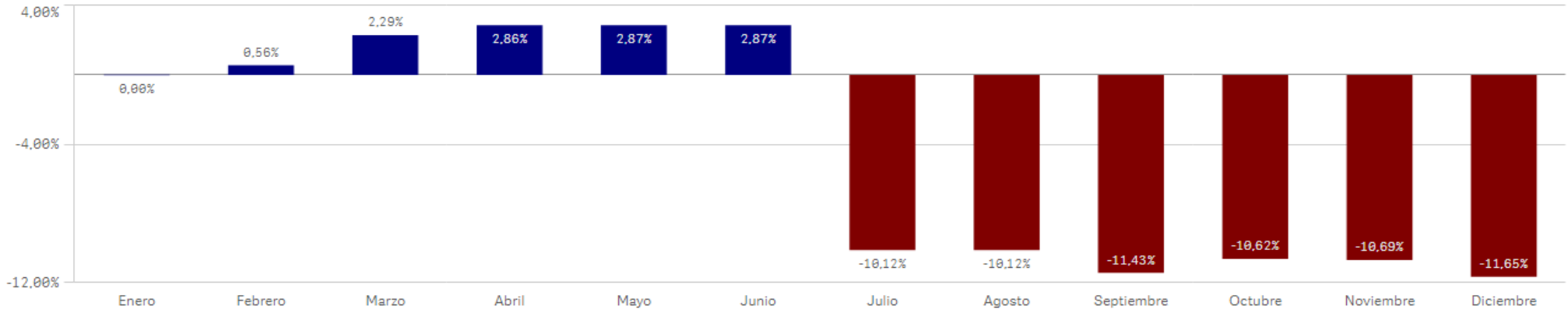

INFORME Nº1: MODIFICACIONES PRESUPUESTARIAS (Consolidado)

Datos correspondientes a: 01-01-2025 al 31-12-2025

Centro : 1001 Sección : 12 Programa : 241N

DES.TRAB.AUTÓNOMO,ECONOMÍA SOCIAL Y RESP.SOC.EMPR.

MODIFICACIONES PRESUPUESTARIAS

NUM. MODIFICACIONES	IMP. INC.	% (+)	IMP. MINORAC.	% (-)
104	21.728.048,40	51,96%	-3.557.195,17	-8,51%
CRED. INICIAL	MOD. NETA	% (+)	CRED. ACTUAL	% (+)
41.815.400,00	18.170.853,23	43,45%	59.986.253,23	143,45%

INFORME Nº1: Gráfico de Modificaciones Presupuestarias

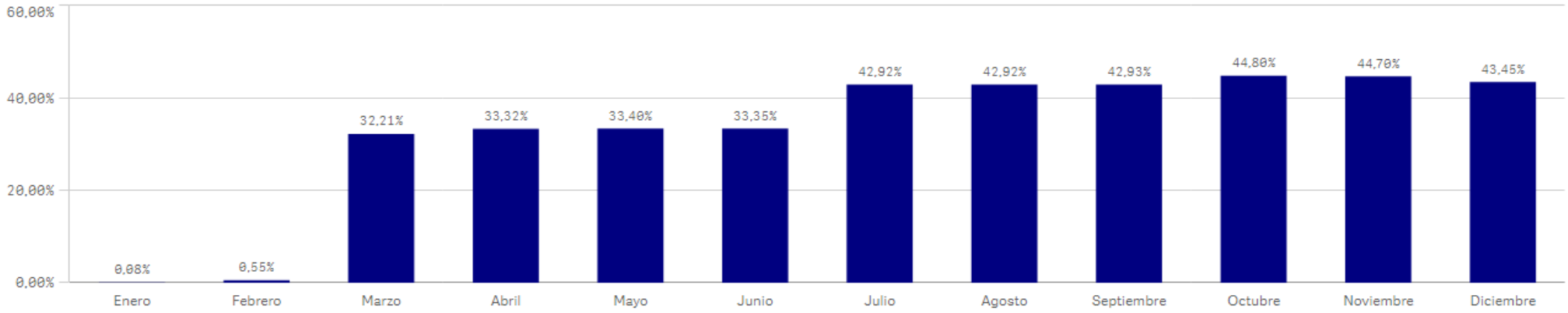

INFORME Nº1: MODIFICACIONES PRESUPUESTARIAS (Consolidado)

Datos correspondientes a: 01-01-2025 al 31-12-2025

Centro : 1001 Sección : 12 Programa : 422B

INDUSTRIA

MODIFICACIONES PRESUPUESTARIAS

NUM. MODIFICACIONES	IMP. INC.	% (+)	IMP. MINORAC.	% (-)
89	1.170.742,26	13,80%	-2.659.865,84	-31,35%
CRED. INICIAL	MOD. NETA	% (+)	CRED. ACTUAL	% (+)
8.484.434,00	-1.489.123,58	-17,55%	6.995.310,42	82,45%

INFORME Nº1: Gráfico de Modificaciones Presupuestarias

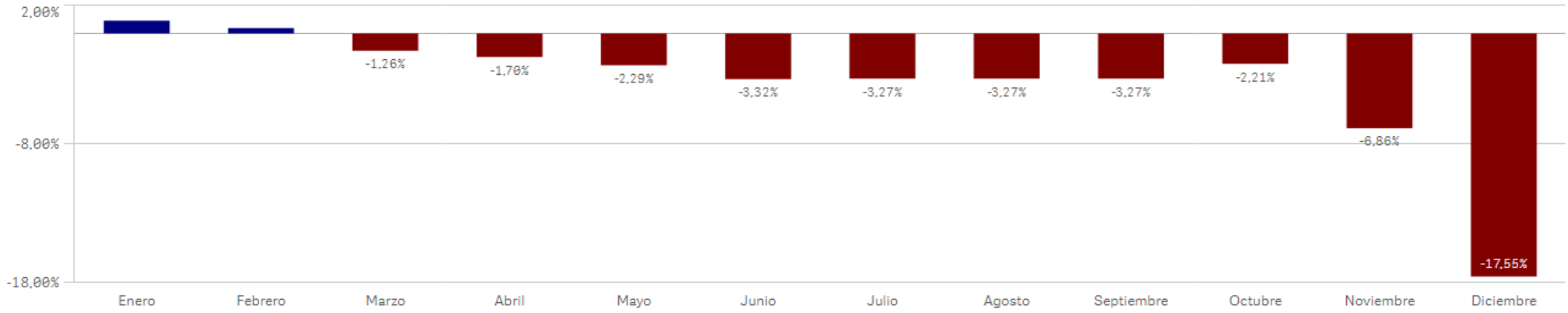

INFORME Nº1: MODIFICACIONES PRESUPUESTARIAS (Consolidado)

Datos correspondientes a: 01-01-2025 al 31-12-2025

Centro : 1001 Sección : 12 Programa : 431A

COMERCIO

MODIFICACIONES PRESUPUESTARIAS

NUM. MODIFICACIONES	IMP. INC.	% (+)	IMP. MINORAC.	% (-)
56	878.565,18	10,07%	-947.285,85	-10,86%
CRED. INICIAL	MOD. NETA	% (+)	CRED. ACTUAL	% (+)
8.725.031,00	-68.720,67	-0,79%	8.656.310,33	99,21%

INFORME Nº1: Gráfico de Modificaciones Presupuestarias

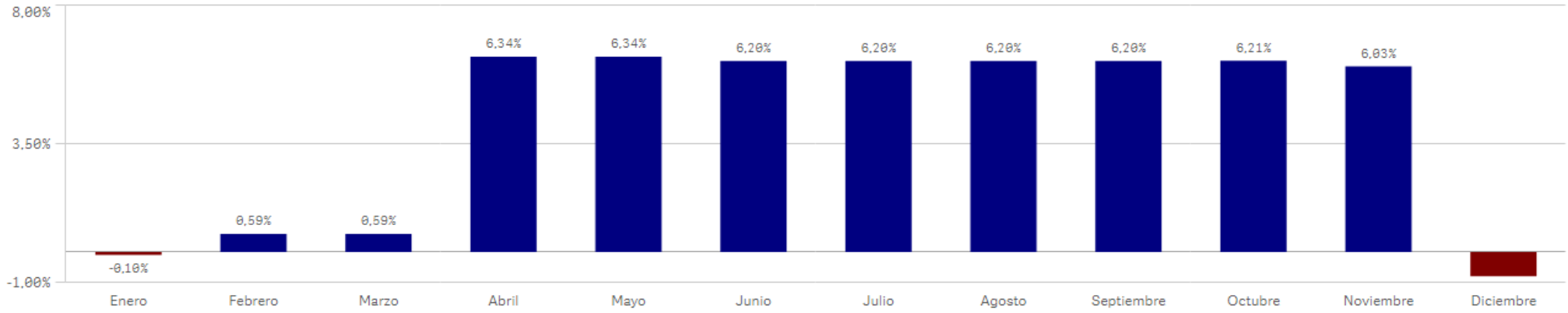

INFORME Nº1: MODIFICACIONES PRESUPUESTARIAS (Consolidado)

Datos correspondientes a: 01-01-2025 al 31-12-2025

Centro : 1001 Sección : 12 Programa : 433A

ECONOMÍA

MODIFICACIONES PRESUPUESTARIAS

NUM. MODIFICACIONES	IMP. INC.	% (+)	IMP. MINORAC.	% (-)
52	538.842,40	7,68%	-1.024.846,12	-14,61%
CRED. INICIAL	MOD. NETA	% (+)	CRED. ACTUAL	% (+)
7.013.942,00	-486.003,72	-6,93%	6.527.938,28	93,07%

INFORME Nº1: Gráfico de Modificaciones Presupuestarias

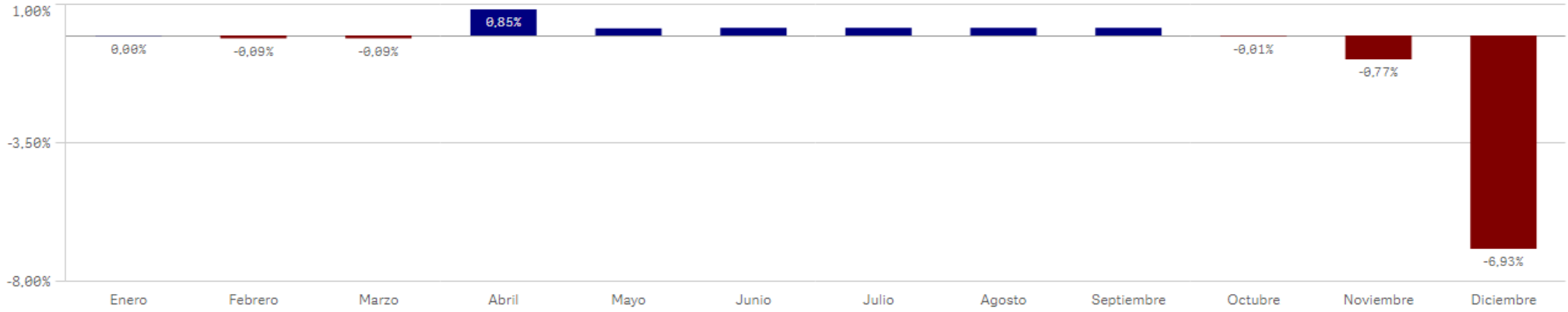

INFORME Nº1: MODIFICACIONES PRESUPUESTARIAS (Consolidado)

Datos correspondientes a: 01-01-2025 al 31-12-2025

Centro : 1001 Sección : 12 Programa : 463A

COMPETITIVIDAD

MODIFICACIONES PRESUPUESTARIAS

NUM. MODIFICACIONES	IMP. INC.	% (+)	IMP. MINORAC.	% (-)
44	7.013.430,13	35,98%	-1.107.400,39	-5,68%
CRED. INICIAL	MOD. NETA	% (+)	CRED. ACTUAL	% (+)
19.490.593,00	5.906.029,74	30,30%	25.396.622,74	130,30%

INFORME Nº1: Gráfico de Modificaciones Presupuestarias

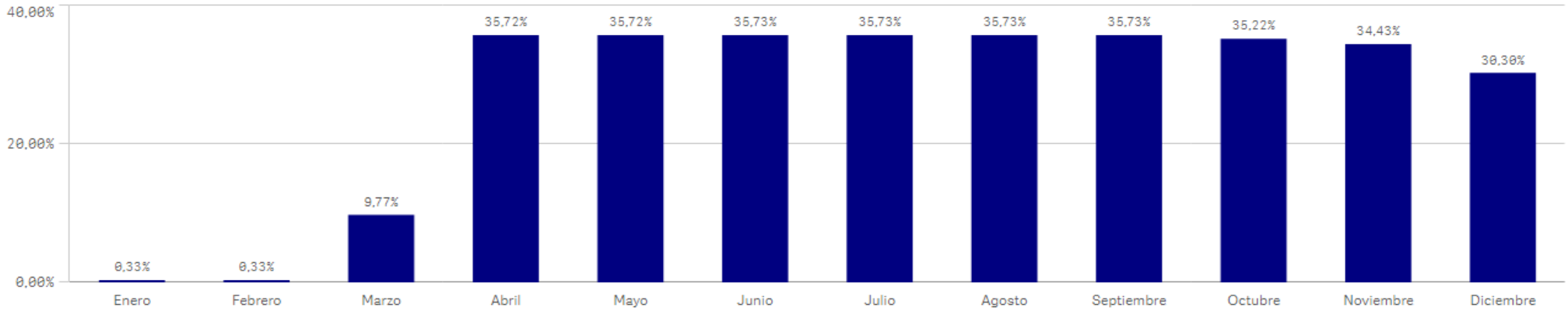

INFORME Nº1: MODIFICACIONES PRESUPUESTARIAS (Consolidado)

Datos correspondientes a: 01-01-2025 al 31-12-2025

Centro : 1001 Sección : 12 Programa : 492A

CONSUMO

MODIFICACIONES PRESUPUESTARIAS

NUM. MODIFICACIONES	IMP. INC.	% (+)	IMP. MINORAC.	% (-)
82	314.507,20	4,63%	-1.652.593,65	-24,34%
CRED. INICIAL	MOD. NETA	% (+)	CRED. ACTUAL	% (+)
6.788.984,00	-1.338.086,45	-19,71%	5.450.897,55	80,29%

INFORME Nº1: Gráfico de Modificaciones Presupuestarias

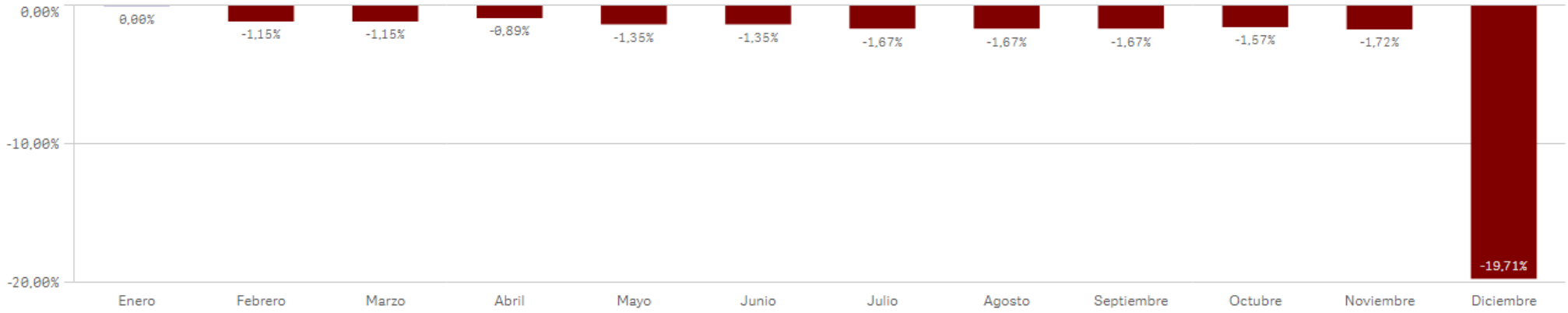

INFORME Nº1: MODIFICACIONES PRESUPUESTARIAS (Consolidado)

Datos correspondientes a: 01-01-2025 al 31-12-2025

Centro : 1001 Sección : 12 Programa : 492B

ARBITRAJE DE CONSUMO

MODIFICACIONES PRESUPUESTARIAS

NUM. MODIFICACIONES	IMP. INC.	% (+)	IMP. MINORAC.	% (-)
70	414.096,82	19,56%	-578.798,75	-27,34%
CRED. INICIAL	MOD. NETA	% (+)	CRED. ACTUAL	% (+)
2.116.890,00	-164.701,93	-7,78%	1.952.188,07	92,22%

INFORME Nº1: Gráfico de Modificaciones Presupuestarias

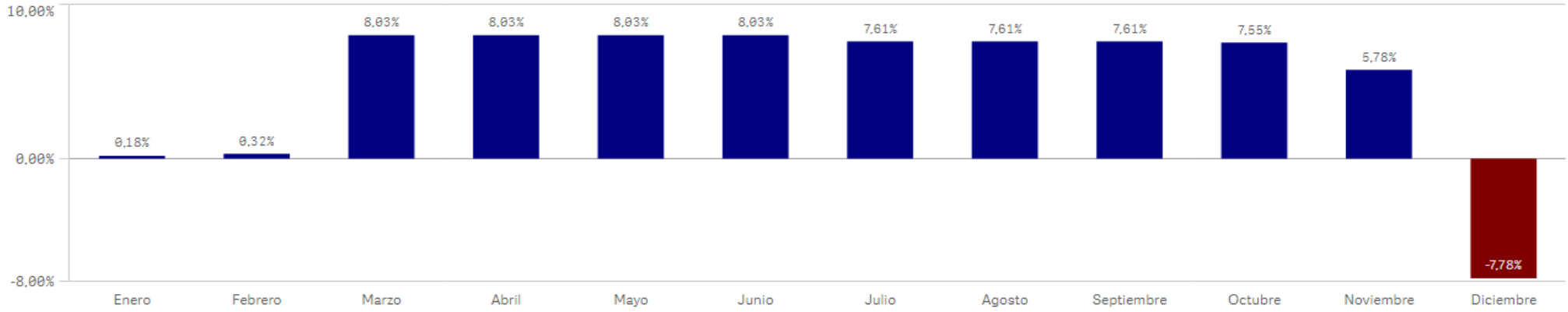

INFORME Nº1: MODIFICACIONES PRESUPUESTARIAS (Consolidado)

Datos correspondientes a: 01-01-2025 al 31-12-2025

Centro : 1001 Sección : 12 Programa : 921M

GESTIÓN DE RECURSOS HUMANOS

MODIFICACIONES PRESUPUESTARIAS

NUM. MODIFICACIONES	IMP. INC.	% (+)	IMP. MINORAC.	% (-)
70	1.844.090,30	18,66%	-3.022.911,92	-30,59%
CRED. INICIAL	MOD. NETA	% (+)	CRED. ACTUAL	% (+)
9.881.015,00	-1.178.821,62	-11,93%	8.702.193,38	88,07%

INFORME Nº1: Gráfico de Modificaciones Presupuestarias

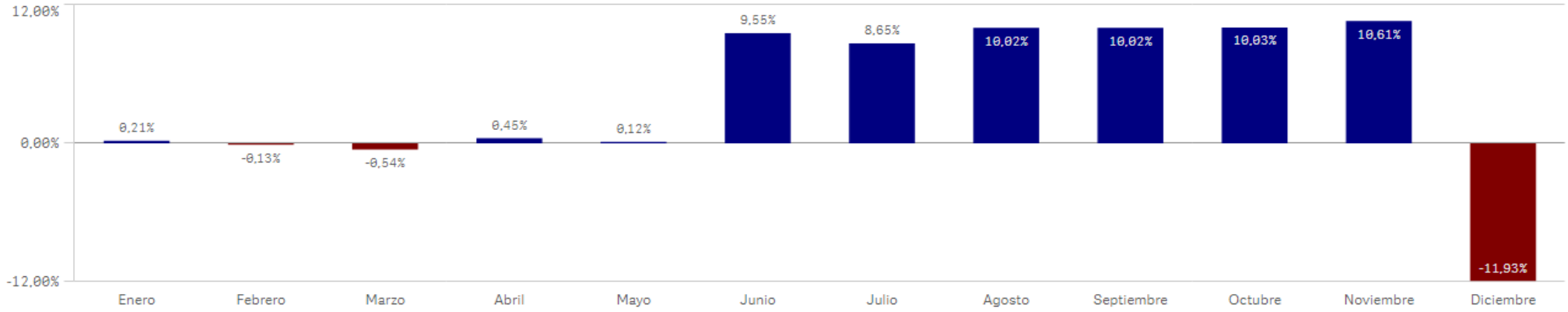

INFORME Nº1: MODIFICACIONES PRESUPUESTARIAS (Consolidado)

Datos correspondientes a: 01-01-2025 al 31-12-2025

Centro : 1001 Sección : 12 Programa : 921N

FUNCIÓN PÚBLICA

MODIFICACIONES PRESUPUESTARIAS

NUM. MODIFICACIONES	IMP. INC.	% (+)	IMP. MINORAC.	% (-)
90	2.456.774,91	7,97%	-5.858.662,39	-19,02%
CRED. INICIAL	MOD. NETA	% (+)	CRED. ACTUAL	% (+)
30.809.834,00	-3.401.887,48	-11,04%	27.407.946,52	88,96%

INFORME Nº1: Gráfico de Modificaciones Presupuestarias

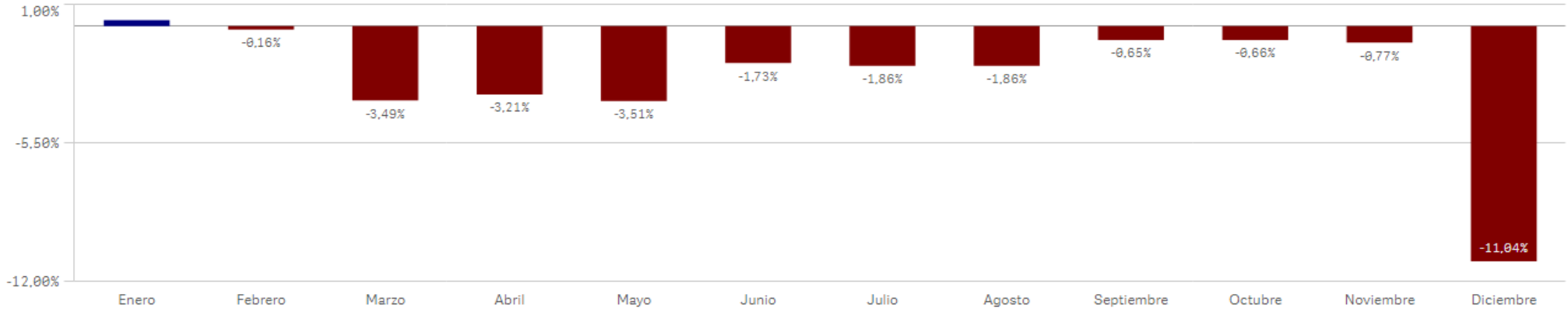

INFORME Nº1: MODIFICACIONES PRESUPUESTARIAS (Consolidado)

Datos correspondientes a: 01-01-2025 al 31-12-2025

Centro : 1001 Sección : 12 Programa : 921V

COORDINACIÓN DE FONDOS EUROPEOS

MODIFICACIONES PRESUPUESTARIAS

NUM. MODIFICACIONES	IMP. INC.	% (+)	IMP. MINORAC.	% (-)
28	103.759,85	3,85%	-854.694,56	-31,69%
CRED. INICIAL	MOD. NETA	% (+)	CRED. ACTUAL	% (+)
2.697.451,00	-750.934,71	-27,84%	1.946.516,29	72,16%

INFORME Nº1: Gráfico de Modificaciones Presupuestarias

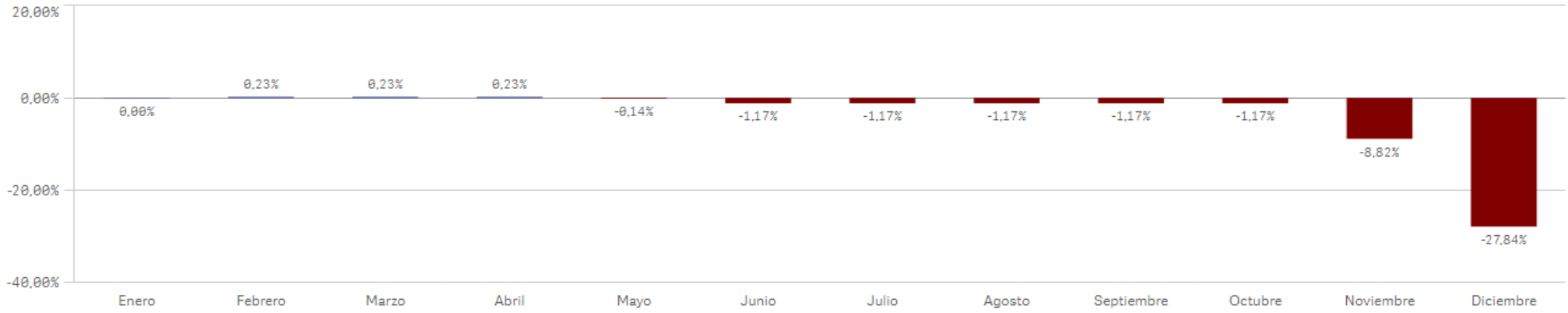

INFORME Nº1: MODIFICACIONES PRESUPUESTARIAS (Consolidado)

Datos correspondientes a: 01-01-2025 al 31-12-2025

Centro : 1001 Sección : 12 Programa : 923A

GEST.DEL PATRIMONIO Y COORD.CONTRATACIÓN PÚBLICA

MODIFICACIONES PRESUPUESTARIAS

NUM. MODIFICACIONES	IMP. INC.	% (+)	IMP. MINORAC.	% (-)
120	2.651.726,03	8,03%	-9.049.518,49	-27,40%
CRED. INICIAL	MOD. NETA	% (+)	CRED. ACTUAL	% (+)
33.021.561,00	-6.397.792,46	-19,37%	26.623.768,54	80,63%

INFORME Nº1: Gráfico de Modificaciones Presupuestarias

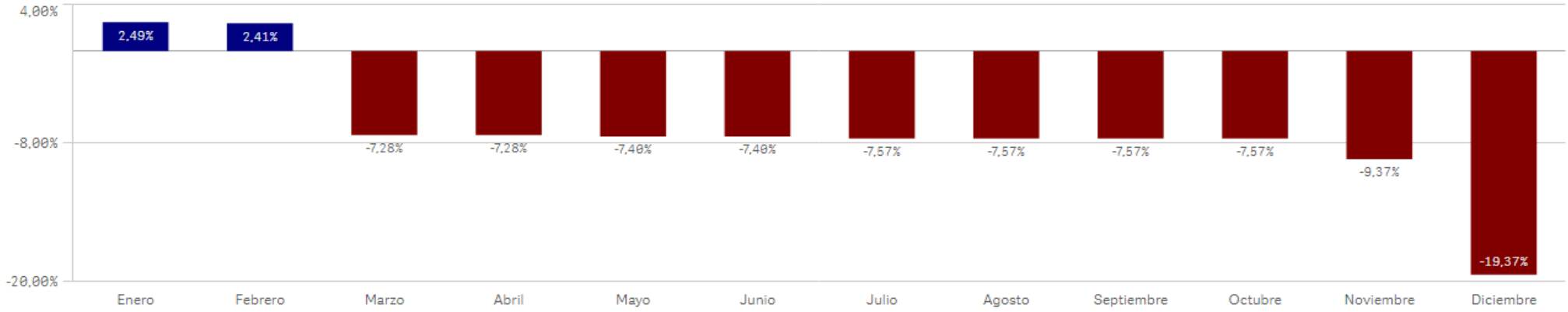

INFORME Nº1: MODIFICACIONES PRESUPUESTARIAS (Consolidado)

Datos correspondientes a: 01-01-2025 al 31-12-2025

Centro : 1001 Sección : 12 Programa : 923C

ESTADÍSTICA

MODIFICACIONES PRESUPUESTARIAS

NUM. MODIFICACIONES	IMP. INC.	% (+)	IMP. MINORAC.	% (-)
36	113.652,96	3,49%	-560.085,88	-17,21%
CRED. INICIAL	MOD. NETA	% (+)	CRED. ACTUAL	% (+)
3.254.866,00	-446.432,92	-13,72%	2.808.433,08	86,28%

INFORME Nº1: Gráfico de Modificaciones Presupuestarias



INFORME Nº1: MODIFICACIONES PRESUPUESTARIAS (Consolidado)

Datos correspondientes a: 01-01-2025 al 31-12-2025

Centro : 1001 Sección : 12 Programa : 923M

DIR.Y GEST.ADMINISTR.ECONOMÍA,HACIENDA Y EMPLEO

MODIFICACIONES PRESUPUESTARIAS

NUM. MODIFICACIONES	IMP. INC.	% (+)	IMP. MINORAC.	% (-)
186	7.806.198,66	16,68%	-8.469.124,83	-18,09%
CRED. INICIAL	MOD. NETA	% (+)	CRED. ACTUAL	% (+)
46.805.323,00	-662.926,17	-1,42%	46.142.396,83	98,58%

INFORME Nº1: Gráfico de Modificaciones Presupuestarias

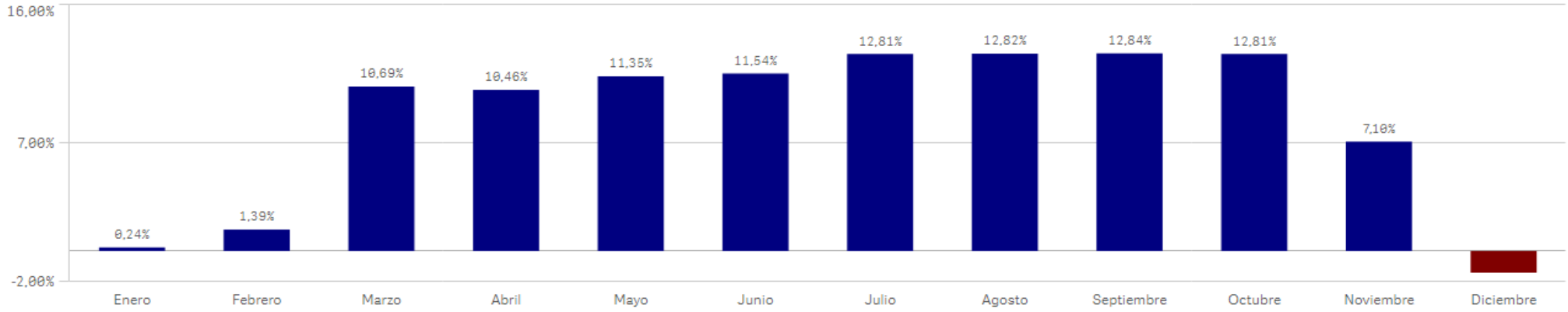

INFORME Nº1: MODIFICACIONES PRESUPUESTARIAS (Consolidado)

Datos correspondientes a: 01-01-2025 al 31-12-2025

Centro : 1001 Sección : 12 Programa : 931M

PLANIFICACIÓN FINANCIERA Y TESORERÍA

MODIFICACIONES PRESUPUESTARIAS

NUM. MODIFICACIONES	IMP. INC.	% (+)	IMP. MINORAC.	% (-)
43	306.381,18	5,09%	-956.304,99	-15,89%
CRED. INICIAL	MOD. NETA	% (+)	CRED. ACTUAL	% (+)
6.018.563,00	-649.923,81	-10,80%	5.368.639,19	89,20%

INFORME Nº1: Gráfico de Modificaciones Presupuestarias

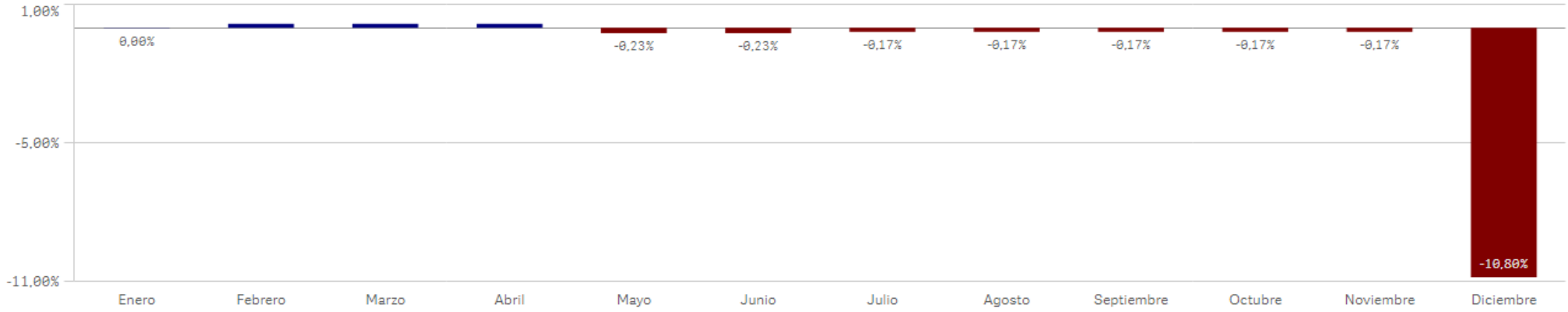

INFORME Nº1: MODIFICACIONES PRESUPUESTARIAS (Consolidado)

Datos correspondientes a: 01-01-2025 al 31-12-2025

Centro : 1001 Sección : 12 Programa : 931N

PRESUPUESTOS Y ANÁLISIS ECONÓMICO

MODIFICACIONES PRESUPUESTARIAS

NUM. MODIFICACIONES	IMP. INC.	% (+)	IMP. MINORAC.	% (-)
46	446.467,19	7,34%	-796.198,08	-13,10%
CRED. INICIAL	MOD. NETA	% (+)	CRED. ACTUAL	% (+)
6.078.993,00	-349.730,89	-5,75%	5.729.262,11	94,25%

INFORME Nº1: Gráfico de Modificaciones Presupuestarias

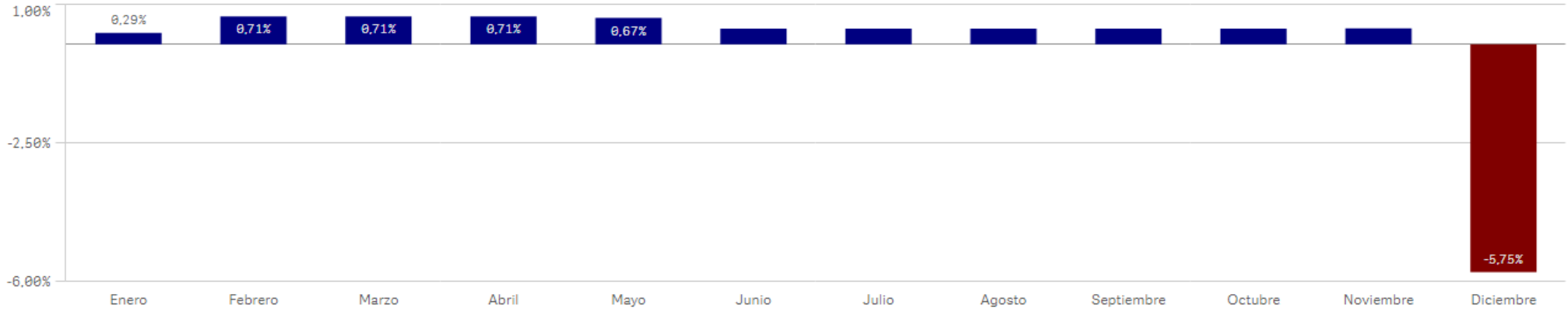

INFORME Nº1: MODIFICACIONES PRESUPUESTARIAS (Consolidado)

Datos correspondientes a: 01-01-2025 al 31-12-2025

Centro : 1001 Sección : 12 Programa : 931P

CONTROL INTERNO

MODIFICACIONES PRESUPUESTARIAS

NUM. MODIFICACIONES	IMP. INC.	% (+)	IMP. MINORAC.	% (-)
63	3.198.572,81	10,51%	-5.732.701,20	-18,84%
CRED. INICIAL	MOD. NETA	% (+)	CRED. ACTUAL	% (+)
30.431.973,00	-2.534.128,39	-8,33%	27.897.844,61	91,67%

INFORME Nº1: Gráfico de Modificaciones Presupuestarias

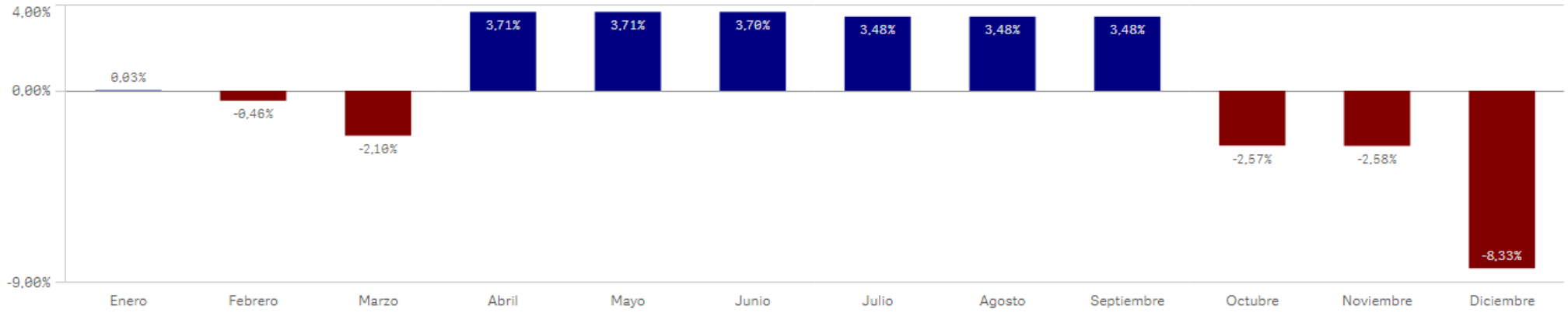

INFORME Nº1: MODIFICACIONES PRESUPUESTARIAS (Consolidado)

Datos correspondientes a: 01-01-2025 al 31-12-2025

Centro : 1001 Sección : 12 Programa : 932M

INGRESOS PÚBLICOS

MODIFICACIONES PRESUPUESTARIAS

NUM. MODIFICACIONES	IMP. INC.	% (+)	IMP. MINORAC.	% (-)
73	3.539.717,35	8,75%	-7.947.086,10	-19,64%
CRED. INICIAL	MOD. NETA	% (+)	CRED. ACTUAL	% (+)
40.462.133,00	-4.407.368,75	-10,89%	36.054.764,25	89,11%

INFORME Nº1: Gráfico de Modificaciones Presupuestarias

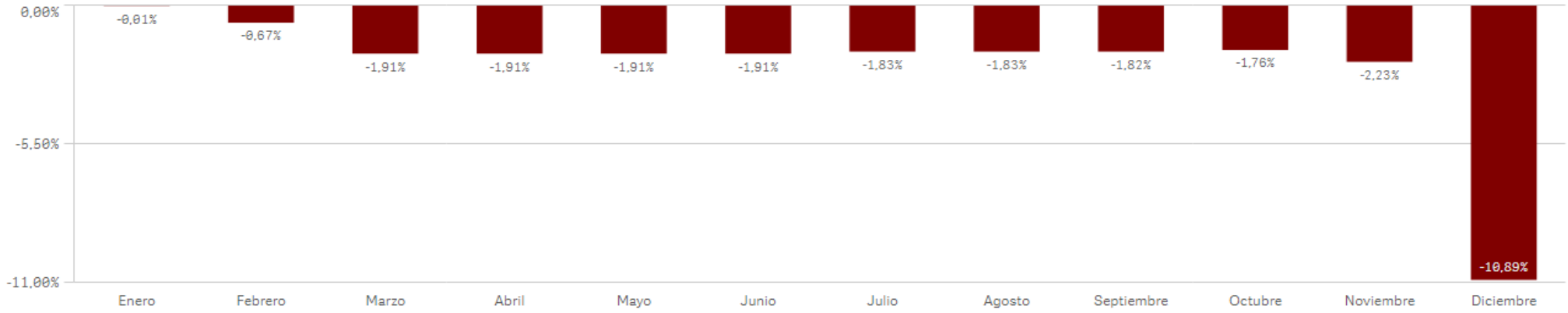

INFORME Nº1: MODIFICACIONES PRESUPUESTARIAS (Consolidado)

Datos correspondientes a: 01-01-2025 al 31-12-2025

Centro : 1001 Sección : 14 Programa : 261A

VIVIENDA Y REHABILITACIÓN

MODIFICACIONES PRESUPUESTARIAS

NUM. MODIFICACIONES	IMP. INC.	% (+)	IMP. MINORAC.	% (-)
113	148.895.253,85	29,85%	-14.141.983,66	-2,83%
CRED. INICIAL	MOD. NETA	% (+)	CRED. ACTUAL	% (+)
498.858.305,00	134.753.270,19	27,01%	633.611.575,19	127,01%

INFORME Nº1: Gráfico de Modificaciones Presupuestarias

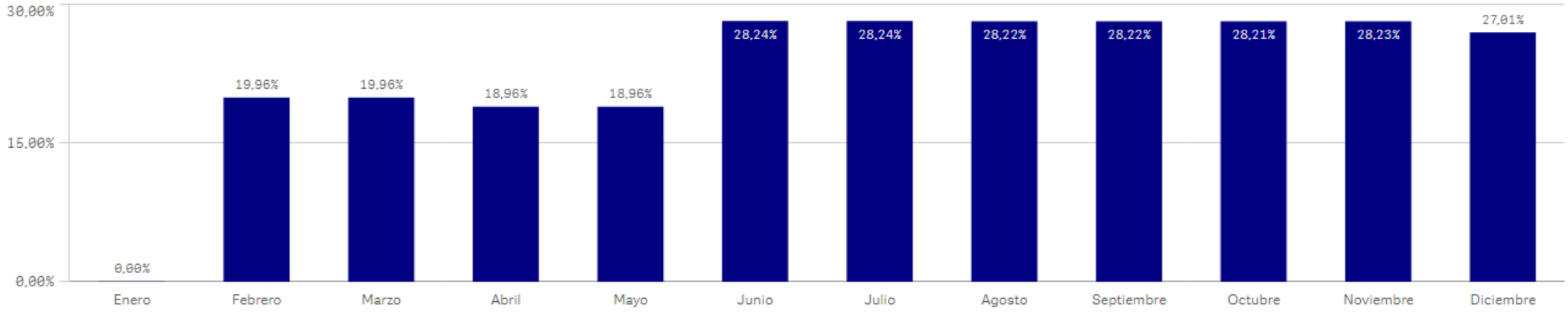

INFORME Nº1: MODIFICACIONES PRESUPUESTARIAS (Consolidado)

Datos correspondientes a: 01-01-2025 al 31-12-2025

Centro : 1001 Sección : 14 Programa : 451M

DIREC.Y GEST.ADM. VIV. TTES. E INFRAESTRUCTURAS

MODIFICACIONES PRESUPUESTARIAS

NUM. MODIFICACIONES	IMP. INC.	% (+)	IMP. MINORAC.	% (-)
192	9.845.278,58	42,01%	-7.261.760,08	-30,99%
CRED. INICIAL	MOD. NETA	% (+)	CRED. ACTUAL	% (+)
23.435.135,00	2.583.518,50	11,02%	26.018.653,50	111,02%

INFORME Nº1: Gráfico de Modificaciones Presupuestarias

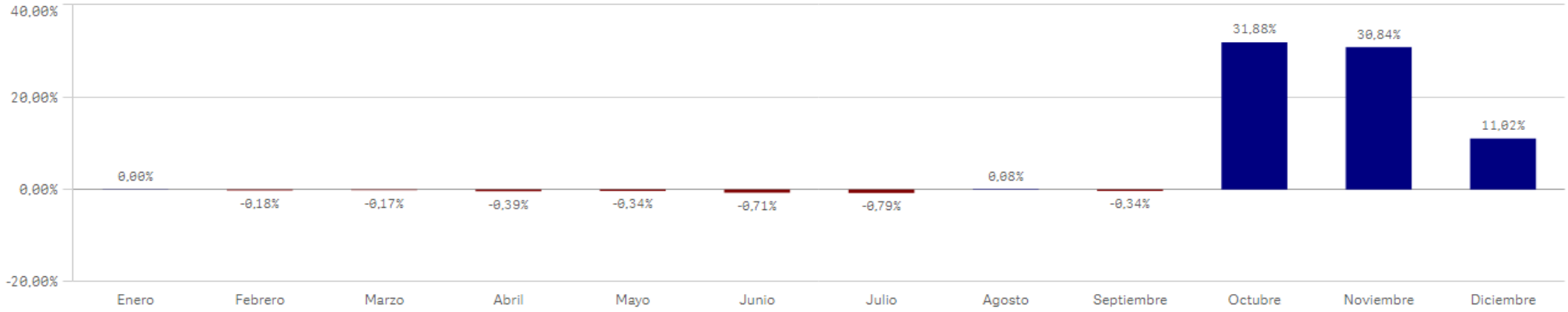

INFORME Nº1: MODIFICACIONES PRESUPUESTARIAS (Consolidado)

Datos correspondientes a: 01-01-2025 al 31-12-2025

Centro : 1001 Sección : 14 Programa : 453A

CONSTRUCCIÓN Y CONSERVACIÓN DE CARRETERAS

MODIFICACIONES PRESUPUESTARIAS

NUM. MODIFICACIONES	IMP. INC.	% (+)	IMP. MINORAC.	% (-)
121	37.910.559,50	16,65%	-51.043.027,11	-22,41%
CRED. INICIAL	MOD. NETA	% (+)	CRED. ACTUAL	% (+)
227.723.528,00	-13.132.467,61	-5,77%	214.591.060,39	94,23%

INFORME Nº1: Gráfico de Modificaciones Presupuestarias

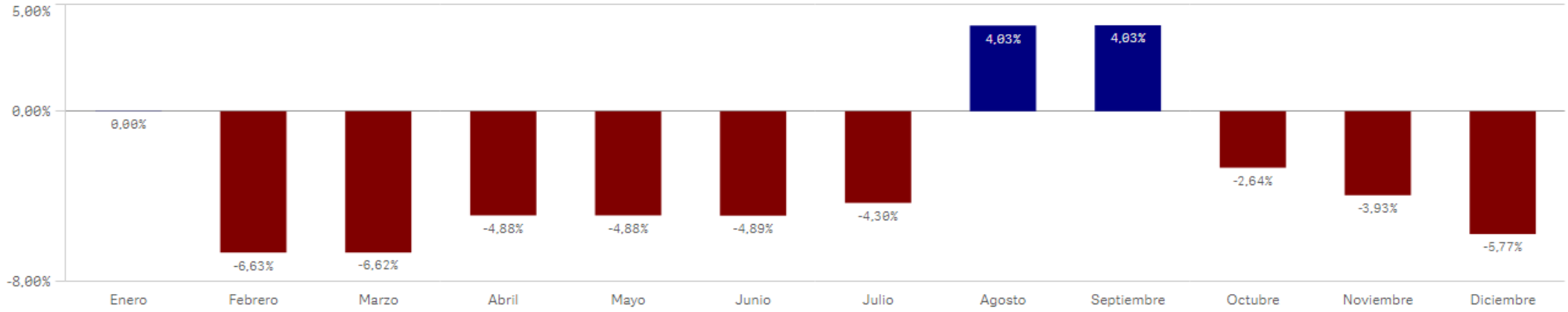

INFORME Nº1: MODIFICACIONES PRESUPUESTARIAS (Consolidado)

Datos correspondientes a: 01-01-2025 al 31-12-2025

Centro : 1001 Sección : 14 Programa : 453B

INFRAESTRUCTURA DEL TRANSPORTE

MODIFICACIONES PRESUPUESTARIAS

NUM. MODIFICACIONES	IMP. INC.	% (+)	IMP. MINORAC.	% (-)
72	31.072.991,80	9,79%	-144.114.752,15	-45,42%
CRED. INICIAL	MOD. NETA	% (+)	CRED. ACTUAL	% (+)
317.315.558,00	-113.041.760,35	-35,62%	204.273.797,65	64,38%

INFORME Nº1: Gráfico de Modificaciones Presupuestarias

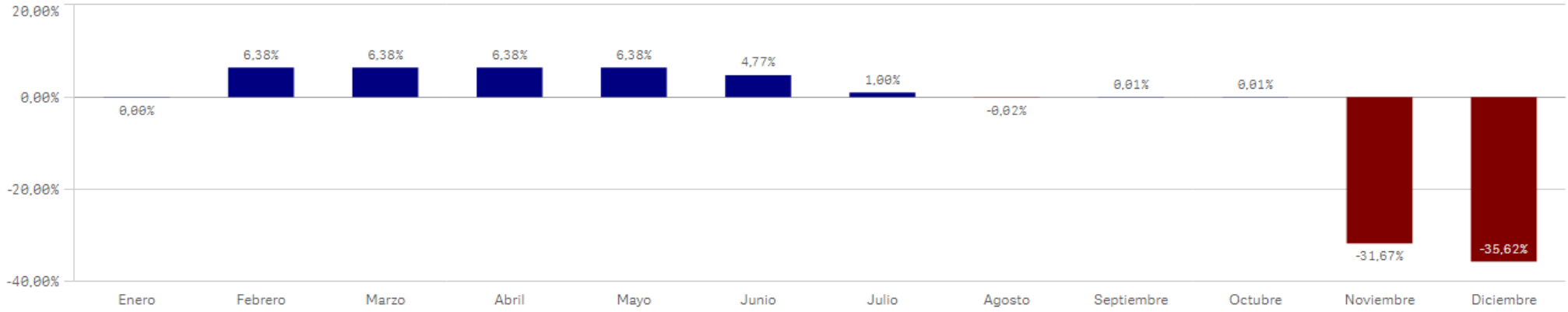

INFORME Nº1: MODIFICACIONES PRESUPUESTARIAS (Consolidado)

Datos correspondientes a: 01-01-2025 al 31-12-2025

Centro : 1001 Sección : 14 Programa : 453M

CONTROL Y GESTIÓN DEL TRANSPORTE

MODIFICACIONES PRESUPUESTARIAS

NUM. MODIFICACIONES	IMP. INC.	% (+)	IMP. MINORAC.	% (-)
82	5.959.487,89	14,07%	-2.950.112,27	-6,97%
CRED. INICIAL	MOD. NETA	% (+)	CRED. ACTUAL	% (+)
42.355.206,00	3.009.375,62	7,11%	45.364.581,62	107,11%

INFORME Nº1: Gráfico de Modificaciones Presupuestarias

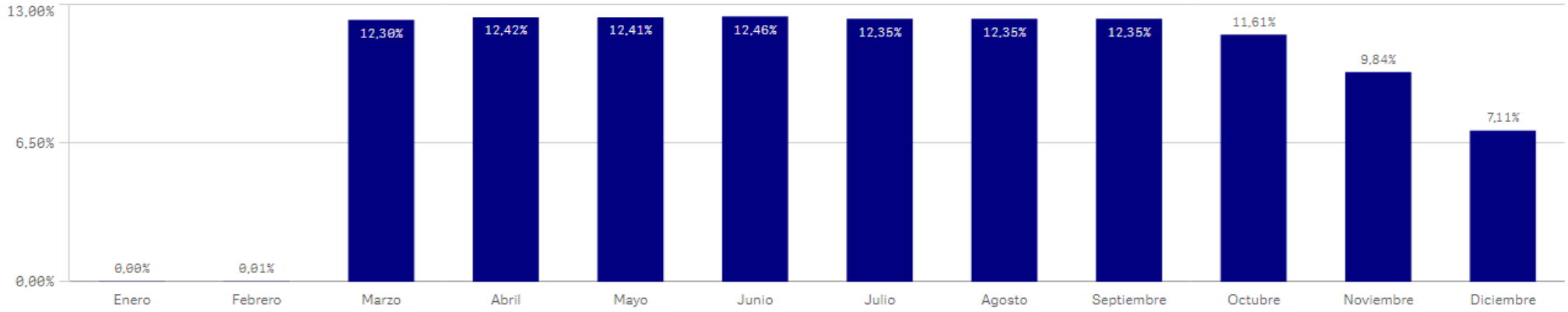

INFORME Nº1: MODIFICACIONES PRESUPUESTARIAS (Consolidado)

Datos correspondientes a: 01-01-2025 al 31-12-2025

Centro : 1001 Sección : 15 Programa : 321M

DIR.Y GEST.ADMIN.EDUCACIÓN,CIENCIA Y UNIVERSIDADES

MODIFICACIONES PRESUPUESTARIAS

NUM. MODIFICACIONES	IMP. INC.	% (+)	IMP. MINORAC.	% (-)
356	8.874.481,07	8,28%	-30.937.260,66	-28,86%
CRED. INICIAL	MOD. NETA	% (+)	CRED. ACTUAL	% (+)
107.185.270,00	-22.062.779,59	-20,58%	85.122.490,41	79,42%

INFORME Nº1: Gráfico de Modificaciones Presupuestarias

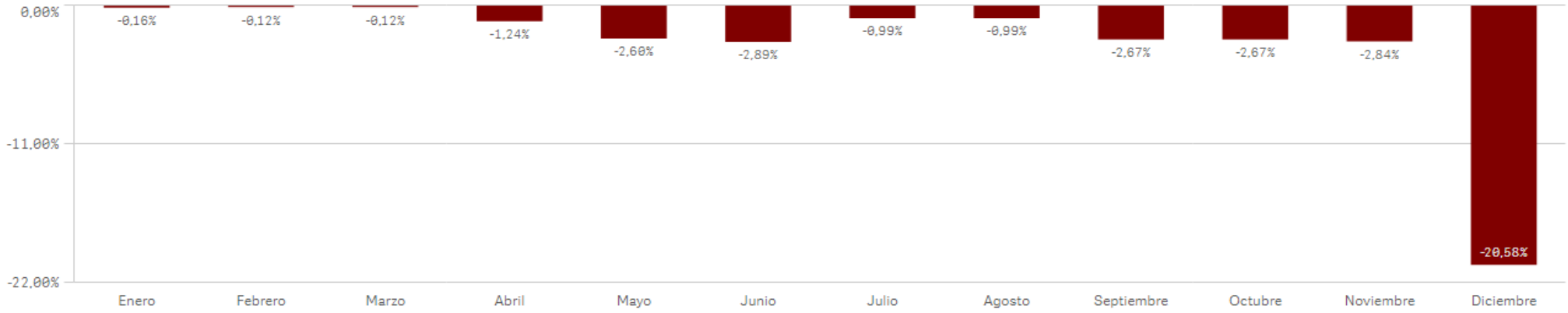

INFORME Nº1: MODIFICACIONES PRESUPUESTARIAS (Consolidado)

Datos correspondientes a: 01-01-2025 al 31-12-2025

Centro : 1001 Sección : 15 Programa : 321O

DIRECCIÓN Y GESTIÓN ADMINISTRATIVA CONSEJO ESCOLAR

MODIFICACIONES PRESUPUESTARIAS

NUM. MODIFICACIONES	IMP. INC.	% (+)	IMP. MINORAC.	% (-)
29	20.308,44	3,26%	-85.100,78	-13,66%
CRED. INICIAL	MOD. NETA	% (+)	CRED. ACTUAL	% (+)
623.078,00	-64.792,34	-10,40%	558.285,66	89,60%

INFORME Nº1: Gráfico de Modificaciones Presupuestarias

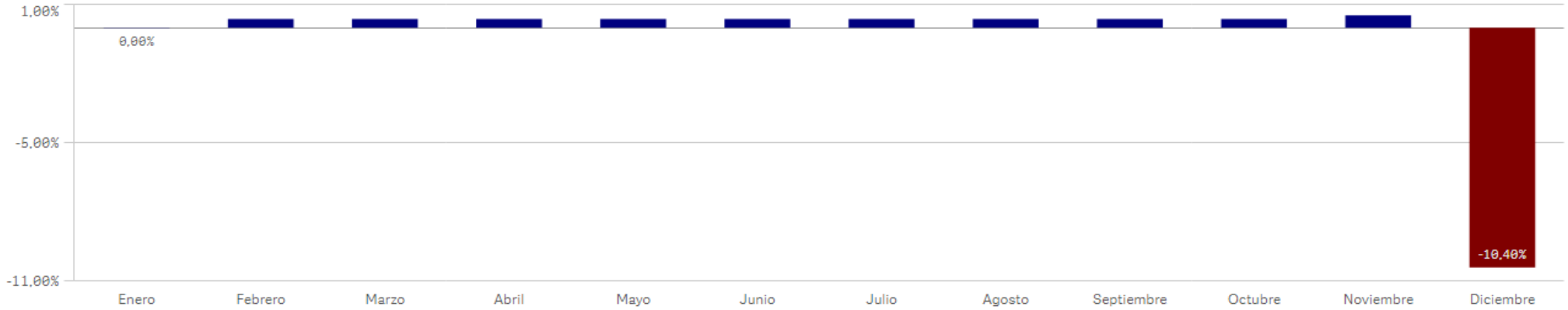

INFORME Nº1: MODIFICACIONES PRESUPUESTARIAS (Consolidado)

Datos correspondientes a: 01-01-2025 al 31-12-2025

Centro : 1001 Sección : 15 Programa : 321P

GESTIÓN DE INFRAESTRUCTURAS EDUCATIVAS

MODIFICACIONES PRESUPUESTARIAS

NUM. MODIFICACIONES	IMP. INC.	% (+)	IMP. MINORAC.	% (-)
89	12.622.030,18	9,89%	-20.654.026,63	-16,18%
CRED. INICIAL	MOD. NETA	% (+)	CRED. ACTUAL	% (+)
127.679.221,00	-8.031.996,45	-6,29%	119.647.224,55	93,71%

INFORME Nº1: Gráfico de Modificaciones Presupuestarias

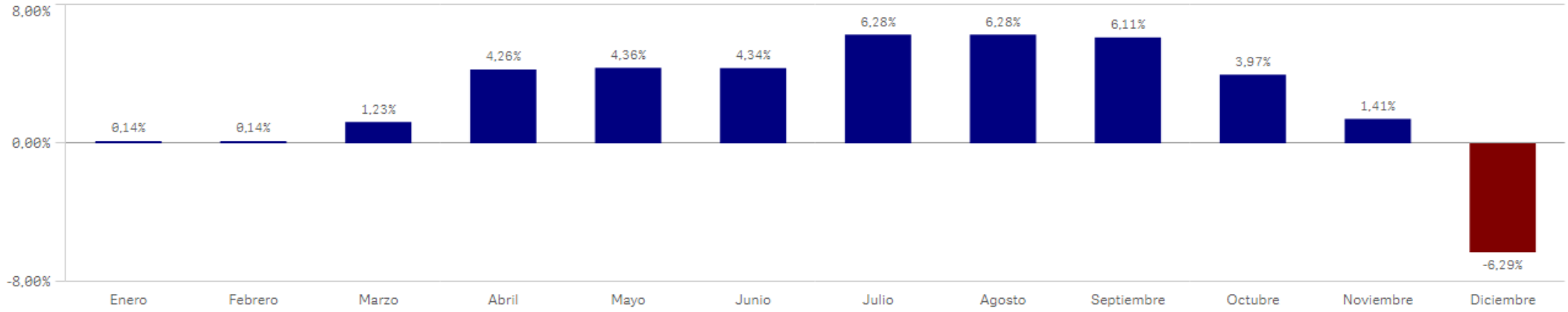

INFORME Nº1: MODIFICACIONES PRESUPUESTARIAS (Consolidado)

Datos correspondientes a: 01-01-2025 al 31-12-2025

Centro : 1001 Sección : 15 Programa : 322A

EDUCACIÓN INFANTIL, PRIMARIA Y ESPECIAL

MODIFICACIONES PRESUPUESTARIAS

NUM. MODIFICACIONES	IMP. INC.	% (+)	IMP. MINORAC.	% (-)
101	90.534.357,10	6,80%	-5.009.274,90	-0,38%
CRED. INICIAL	MOD. NETA	% (+)	CRED. ACTUAL	% (+)
1.332.354.473,00	85.525.082,20	6,42%	1.417.879.555,20	106,42%

INFORME Nº1: Gráfico de Modificaciones Presupuestarias

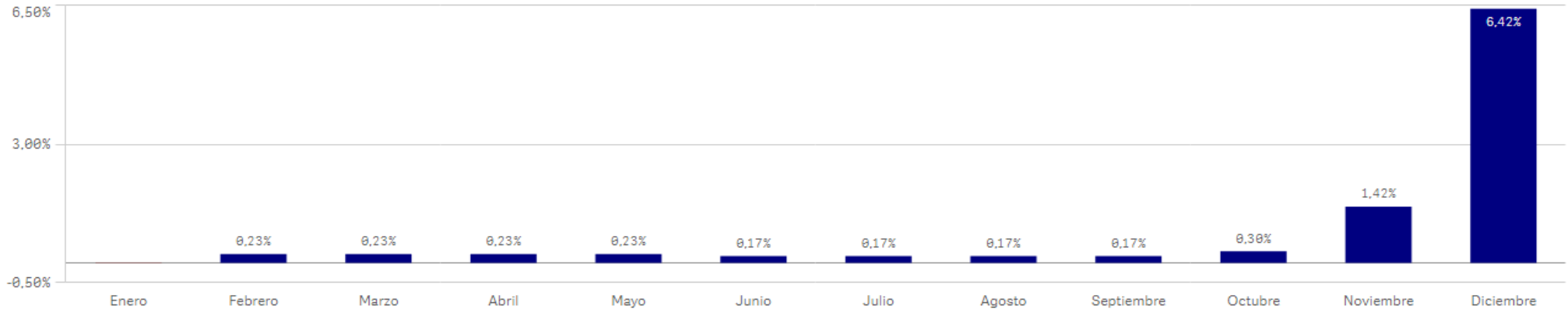

INFORME Nº1: MODIFICACIONES PRESUPUESTARIAS (Consolidado)

Datos correspondientes a: 01-01-2025 al 31-12-2025

Centro : 1001 Sección : 15 Programa : 322B

EDUCACIÓN SECUNDARIA Y FORMACIÓN PROFESIONAL

MODIFICACIONES PRESUPUESTARIAS

NUM. MODIFICACIONES	IMP. INC.	% (+)	IMP. MINORAC.	% (-)
88	92.412.035,92	6,41%	-10.522.781,20	-0,73%
CRED. INICIAL	MOD. NETA	% (+)	CRED. ACTUAL	% (+)
1.440.941.991,00	81.889.254,72	5,68%	1.522.831.245,72	105,68%

INFORME Nº1: Gráfico de Modificaciones Presupuestarias

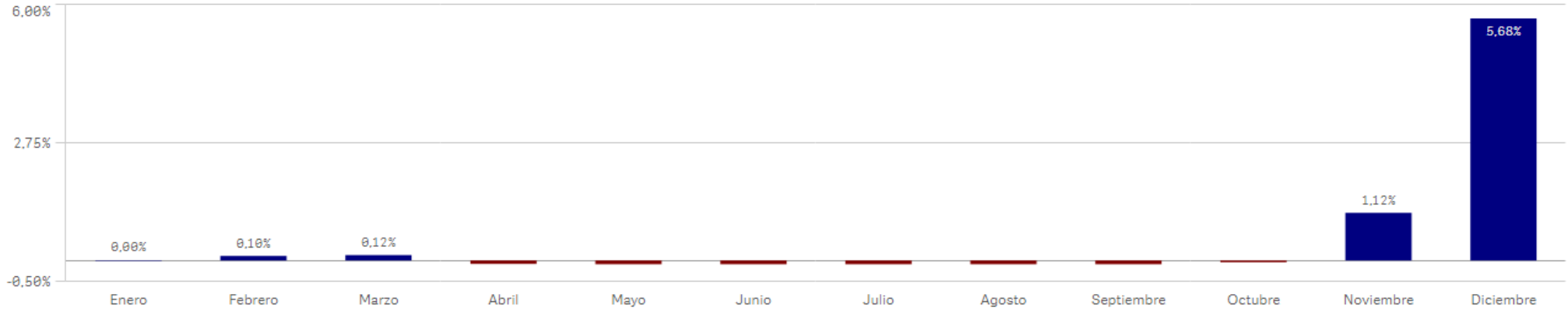

INFORME Nº1: MODIFICACIONES PRESUPUESTARIAS (Consolidado)

Datos correspondientes a: 01-01-2025 al 31-12-2025

Centro : 1001 Sección : 15 Programa : 322C

UNIVERSIDADES

MODIFICACIONES PRESUPUESTARIAS

NUM. MODIFICACIONES	IMP. INC.	% (+)	IMP. MINORAC.	% (-)
72	130.916.347,83	11,24%	-39.431.565,76	-3,39%
CRED. INICIAL	MOD. NETA	% (+)	CRED. ACTUAL	% (+)
1.164.369.999,00	91.484.782,07	7,86%	1.255.854.781,07	107,86%

INFORME Nº1: Gráfico de Modificaciones Presupuestarias

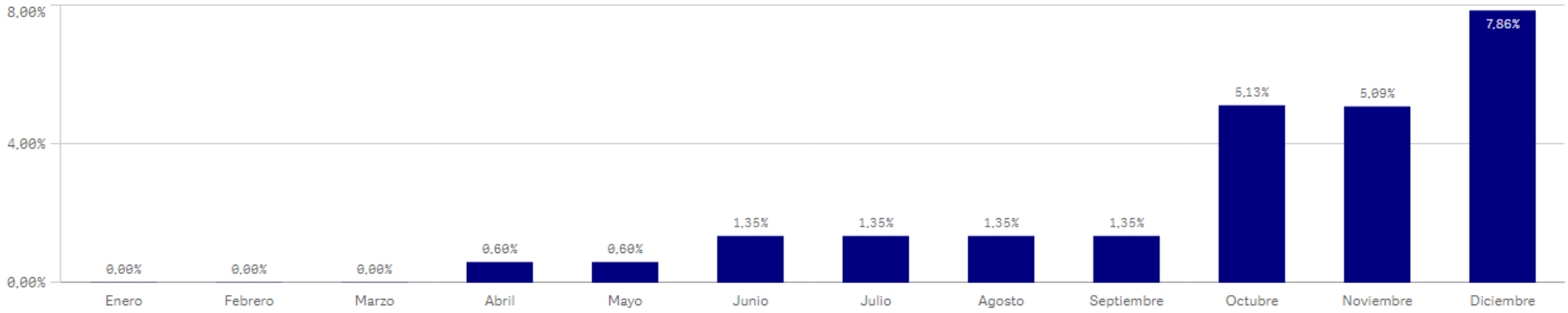

INFORME Nº1: MODIFICACIONES PRESUPUESTARIAS (Consolidado)

Datos correspondientes a: 01-01-2025 al 31-12-2025

Centro : 1001 Sección : 15 Programa : 322D

ENSEÑANZAS ARTÍSTICAS

MODIFICACIONES PRESUPUESTARIAS

NUM. MODIFICACIONES	IMP. INC.	% (+)	IMP. MINORAC.	% (-)
78	705.980,83	5,73%	-3.843.094,21	-31,18%
CRED. INICIAL	MOD. NETA	% (+)	CRED. ACTUAL	% (+)
12.324.897,00	-3.137.113,38	-25,45%	9.187.783,62	74,55%

INFORME Nº1: Gráfico de Modificaciones Presupuestarias

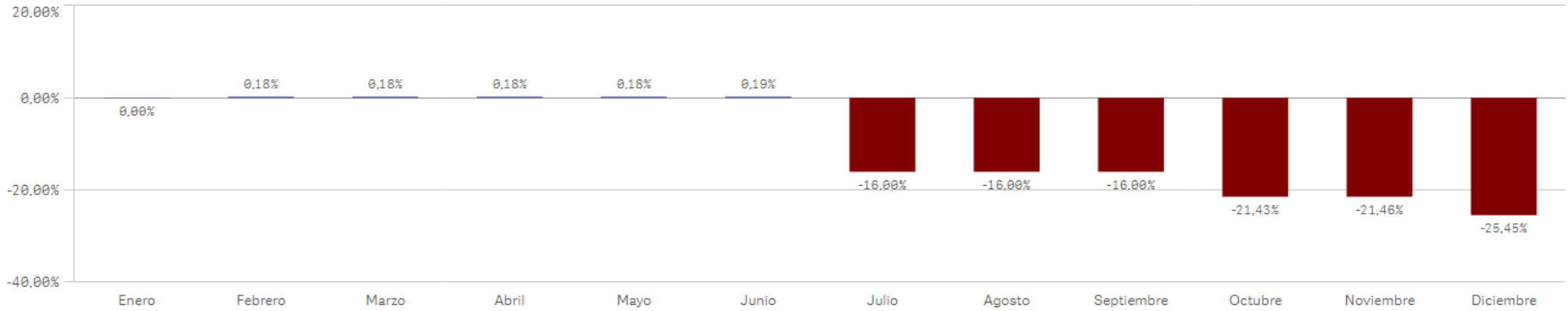

INFORME Nº1: MODIFICACIONES PRESUPUESTARIAS (Consolidado)

Datos correspondientes a: 01-01-2025 al 31-12-2025

Centro : 1001 Sección : 15 Programa : 322E

ENSEÑANZAS EN RÉGIMEN ESPECIAL NO UNIVERSITARIAS

MODIFICACIONES PRESUPUESTARIAS

NUM. MODIFICACIONES	IMP. INC.	% (+)	IMP. MINORAC.	% (-)
67	935.762,03	0,86%	-2.042.407,62	-1,88%
CRED. INICIAL	MOD. NETA	% (+)	CRED. ACTUAL	% (+)
108.453.268,00	-1.106.645,59	-1,02%	107.346.622,41	98,98%

INFORME Nº1: Gráfico de Modificaciones Presupuestarias

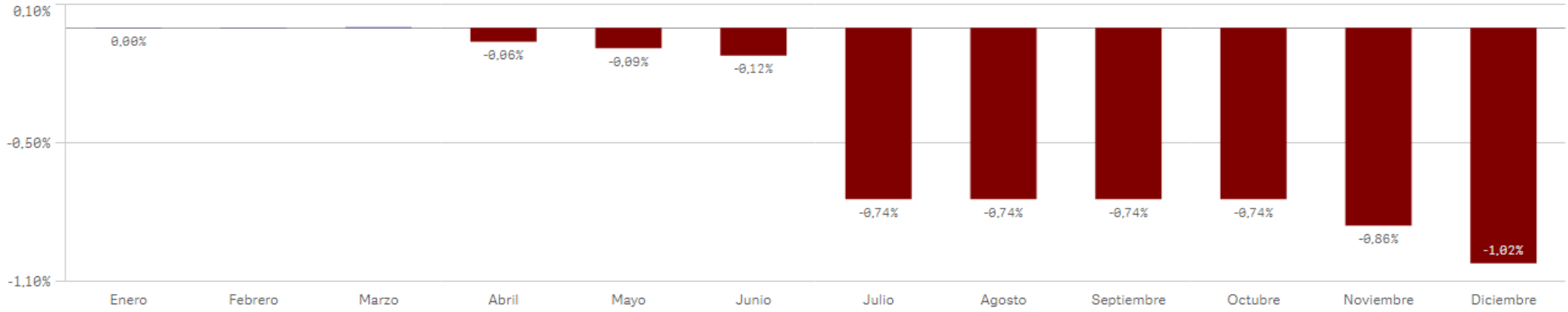

INFORME Nº1: MODIFICACIONES PRESUPUESTARIAS (Consolidado)

Datos correspondientes a: 01-01-2025 al 31-12-2025

Centro : 1001 Sección : 15 Programa : 322F

CENTROS ESPECÍFICOS DE FORMACIÓN PROFESIONAL

MODIFICACIONES PRESUPUESTARIAS

NUM. MODIFICACIONES	IMP. INC.	% (+)	IMP. MINORAC.	% (-)
17	2.292.185,18	7,55%	-2.960.343,92	-9,75%
CRED. INICIAL	MOD. NETA	% (+)	CRED. ACTUAL	% (+)
30.360.629,00	-668.158,74	-2,20%	29.692.470,26	97,80%

INFORME Nº1: Gráfico de Modificaciones Presupuestarias

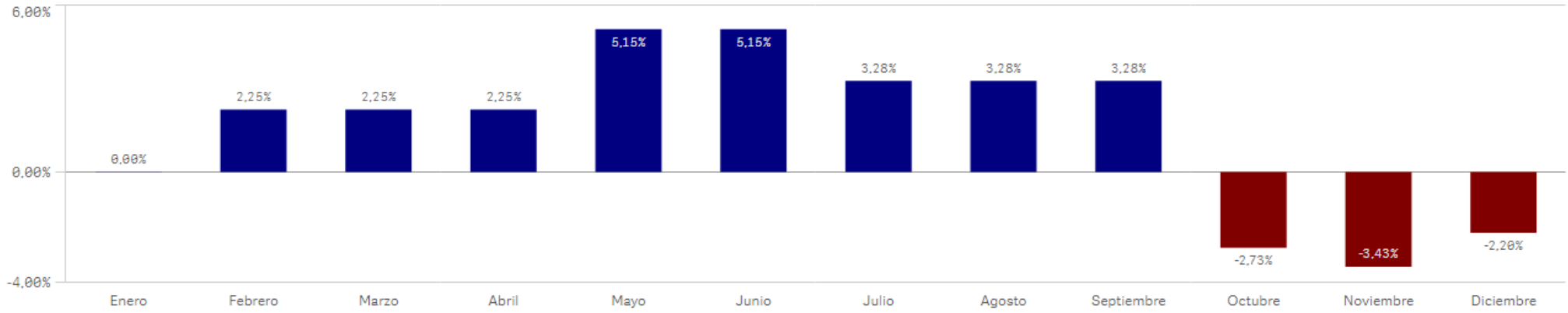

INFORME Nº1: MODIFICACIONES PRESUPUESTARIAS (Consolidado)

Datos correspondientes a: 01-01-2025 al 31-12-2025

Centro : 1001 Sección : 15 Programa : 322G

EDUCACIÓN COMPENSATORIA

MODIFICACIONES PRESUPUESTARIAS

NUM. MODIFICACIONES	IMP. INC.	% (+)	IMP. MINORAC.	% (-)
17	0,00	0,00%	-36.296.015,23	-31,37%
CRED. INICIAL	MOD. NETA	% (+)	CRED. ACTUAL	% (+)
115.714.628,00	-36.296.015,23	-31,37%	79.418.612,77	68,63%

INFORME Nº1: Gráfico de Modificaciones Presupuestarias

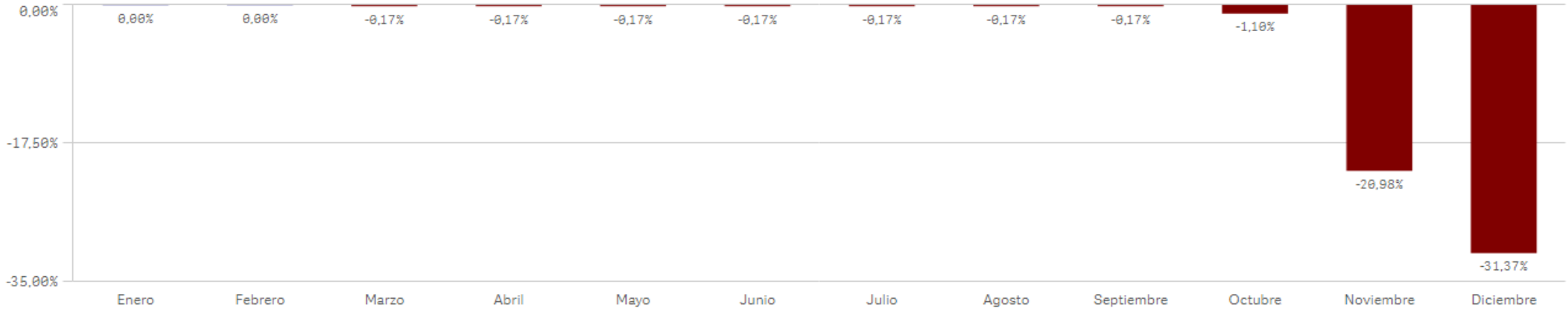

INFORME Nº1: MODIFICACIONES PRESUPUESTARIAS (Consolidado)

Datos correspondientes a: 01-01-2025 al 31-12-2025

Centro : 1001 Sección : 15 Programa : 322O

CALIDAD DE LA ENSEÑANZA

MODIFICACIONES PRESUPUESTARIAS

NUM. MODIFICACIONES	IMP. INC.	% (+)	IMP. MINORAC.	% (-)
108	1.877.650,32	3,65%	-8.729.614,28	-16,96%
CRED. INICIAL	MOD. NETA	% (+)	CRED. ACTUAL	% (+)
51.484.493,00	-6.851.963,96	-13,31%	44.632.529,04	86,69%

INFORME Nº1: Gráfico de Modificaciones Presupuestarias

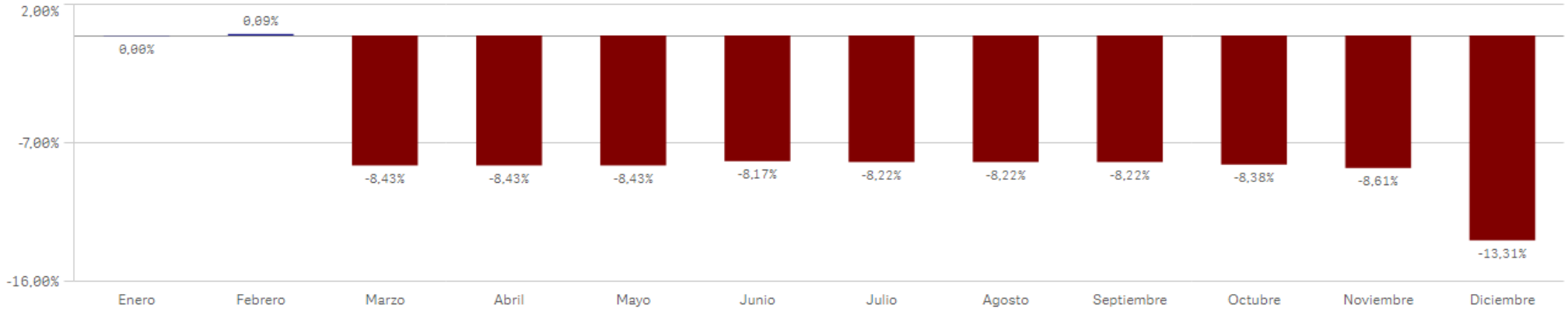

INFORME Nº1: MODIFICACIONES PRESUPUESTARIAS (Consolidado)

Datos correspondientes a: 01-01-2025 al 31-12-2025

Centro : 1001 Sección : 15 Programa : 322P

OTROS GASTOS EN CENTROS EDUCATIVOS

MODIFICACIONES PRESUPUESTARIAS

NUM. MODIFICACIONES	IMP. INC.	% (+)	IMP. MINORAC.	% (-)
131	67.184.896,44	17,20%	-45.343.515,52	-11,61%
CRED. INICIAL	MOD. NETA	% (+)	CRED. ACTUAL	% (+)
390.609.454,00	21.841.380,92	5,59%	412.450.834,92	105,59%

INFORME Nº1: Gráfico de Modificaciones Presupuestarias

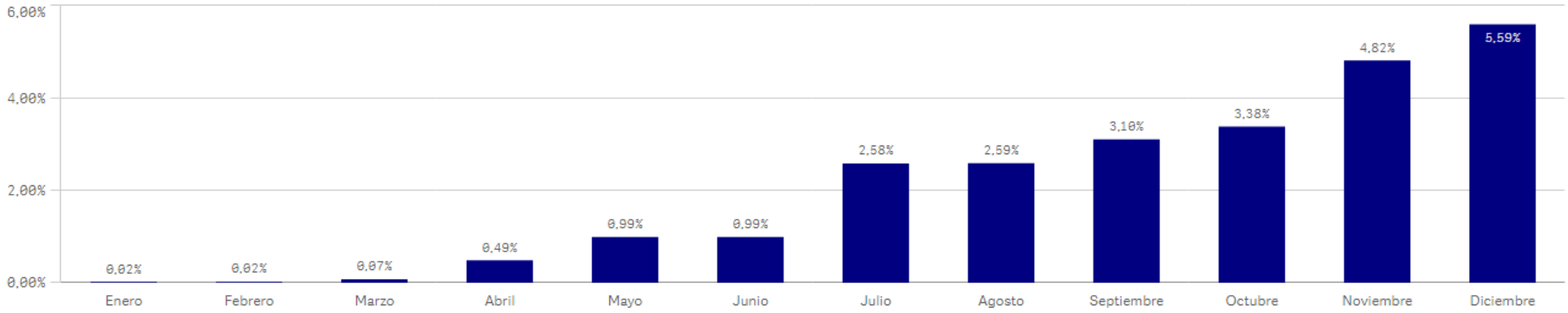

INFORME Nº1: MODIFICACIONES PRESUPUESTARIAS (Consolidado)

Datos correspondientes a: 01-01-2025 al 31-12-2025

Centro : 1001 Sección : 15 Programa : 323M

EDUCA.CONCERT,BECAS Y AYUDAS AL ESTUDIO

MODIFICACIONES PRESUPUESTARIAS

NUM. MODIFICACIONES	IMP. INC.	% (+)	IMP. MINORAC.	% (-)
97	98.927.275,99	6,11%	-72.745.218,44	-4,49%
CRED. INICIAL	MOD. NETA	% (+)	CRED. ACTUAL	% (+)
1.618.681.751,00	26.182.057,55	1,62%	1.644.863.808,55	101,62%

INFORME Nº1: Gráfico de Modificaciones Presupuestarias

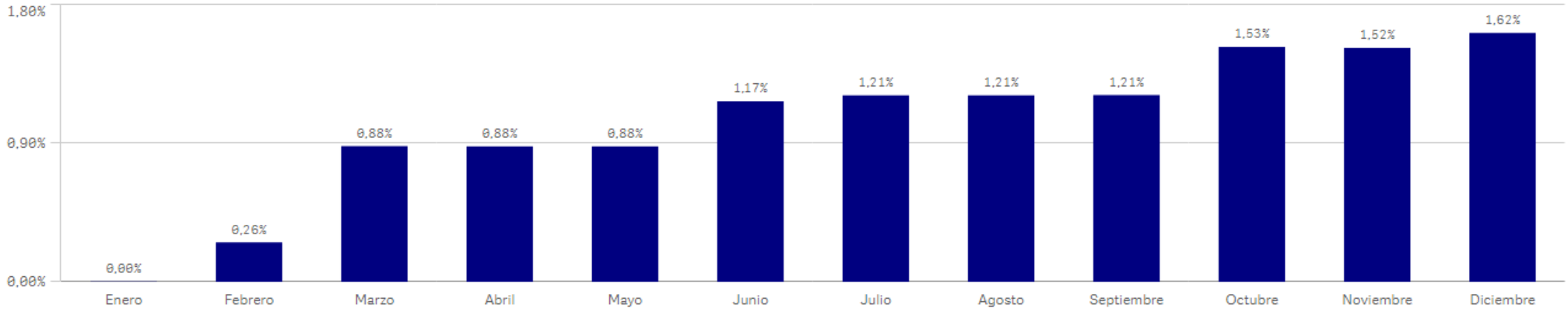

INFORME Nº1: MODIFICACIONES PRESUPUESTARIAS (Consolidado)

Datos correspondientes a: 01-01-2025 al 31-12-2025

Centro : 1001 Sección : 15 Programa : 324M

SERVICIOS COMPLEMENTARIOS DE LA ENSEÑANZA

MODIFICACIONES PRESUPUESTARIAS

NUM. MODIFICACIONES	IMP. INC.	% (+)	IMP. MINORAC.	% (-)
20	7.441.300,00	27,56%	-249.589,40	-0,92%
CRED. INICIAL	MOD. NETA	% (+)	CRED. ACTUAL	% (+)
27.000.352,00	7.191.710,60	26,64%	34.192.062,60	126,64%

INFORME Nº1: Gráfico de Modificaciones Presupuestarias

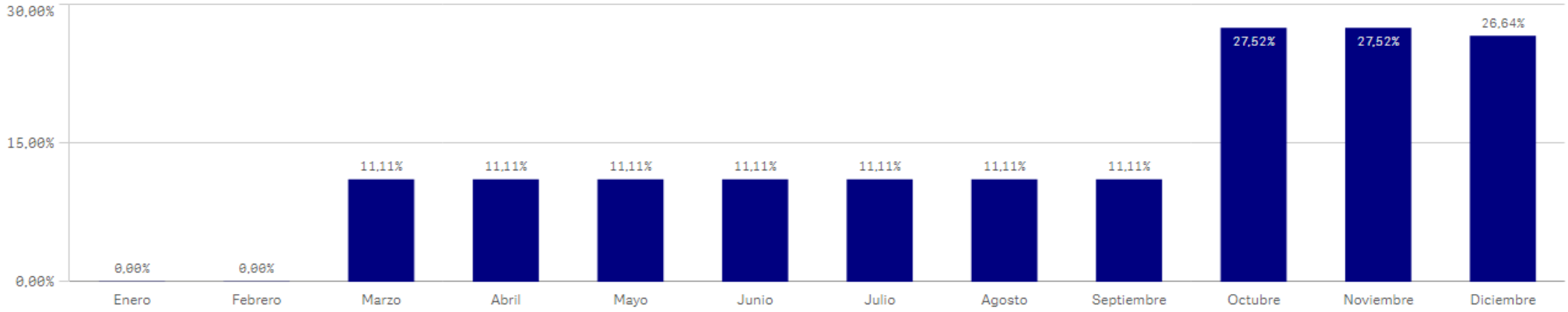

INFORME Nº1: MODIFICACIONES PRESUPUESTARIAS (Consolidado)

Datos correspondientes a: 01-01-2025 al 31-12-2025

Centro : 1001 Sección : 15 Programa : 466A

INVESTIGACIÓN

MODIFICACIONES PRESUPUESTARIAS

NUM. MODIFICACIONES	IMP. INC.	% (+)	IMP. MINORAC.	% (-)
81	2.857.036,74	1,61%	-3.672.674,20	-2,07%
CRED. INICIAL	MOD. NETA	% (+)	CRED. ACTUAL	% (+)
177.627.902,00	-815.637,46	-0,46%	176.812.264,54	99,54%

INFORME Nº1: Gráfico de Modificaciones Presupuestarias

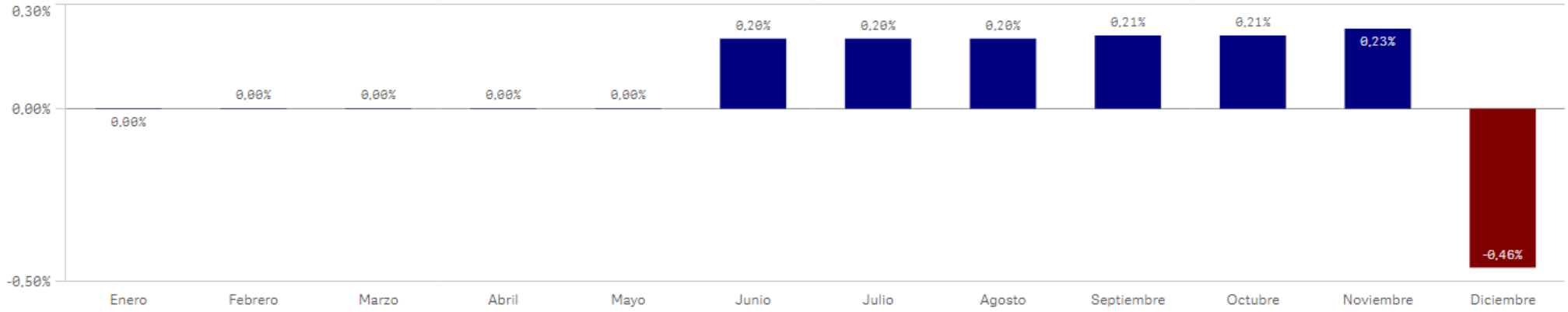

INFORME Nº1: MODIFICACIONES PRESUPUESTARIAS (Consolidado)

Datos correspondientes a: 01-01-2025 al 31-12-2025

Centro : 1001 Sección : 16 Programa : 261O

SUELO Y CONSORCIOS URBANÍSTICOS

MODIFICACIONES PRESUPUESTARIAS

NUM. MODIFICACIONES	IMP. INC.	% (+)	IMP. MINORAC.	% (-)
93	1.606.633,65	13,15%	-5.207.323,61	-42,62%
CRED. INICIAL	MOD. NETA	% (+)	CRED. ACTUAL	% (+)
12.218.188,00	-3.600.689,96	-29,47%	8.617.498,04	70,53%

INFORME Nº1: Gráfico de Modificaciones Presupuestarias

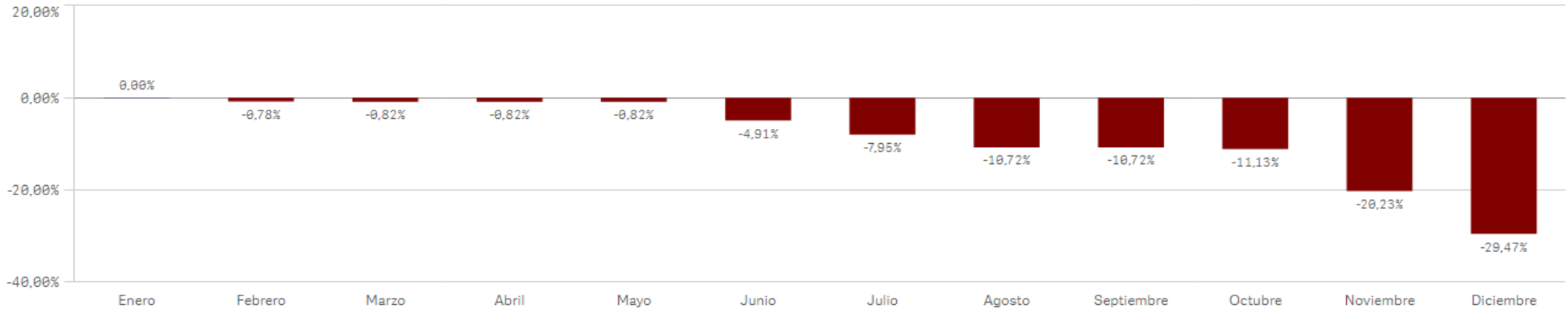

INFORME Nº1: MODIFICACIONES PRESUPUESTARIAS (Consolidado)

Datos correspondientes a: 01-01-2025 al 31-12-2025

Centro : 1001 Sección : 16 Programa : 261P

PLANIFICACIÓN Y GESTIÓN URBANÍSTICA

MODIFICACIONES PRESUPUESTARIAS

NUM. MODIFICACIONES	IMP. INC.	% (+)	IMP. MINORAC.	% (-)
85	823.518,75	5,50%	-4.230.025,29	-28,27%
CRED. INICIAL	MOD. NETA	% (+)	CRED. ACTUAL	% (+)
14.963.884,00	-3.406.506,54	-22,76%	11.557.377,46	77,24%

INFORME Nº1: Gráfico de Modificaciones Presupuestarias



INFORME Nº1: MODIFICACIONES PRESUPUESTARIAS (Consolidado)

Datos correspondientes a: 01-01-2025 al 31-12-2025

Centro : 1001 Sección : 16 Programa : 334D

ASUNTOS TAURINOS

MODIFICACIONES PRESUPUESTARIAS

NUM. MODIFICACIONES	IMP. INC.	% (+)	IMP. MINORAC.	% (-)
81	267.739,98	5,96%	-569.904,93	-12,69%
CRED. INICIAL	MOD. NETA	% (+)	CRED. ACTUAL	% (+)
4.490.668,00	-302.164,95	-6,73%	4.188.503,05	93,27%

INFORME Nº1: Gráfico de Modificaciones Presupuestarias

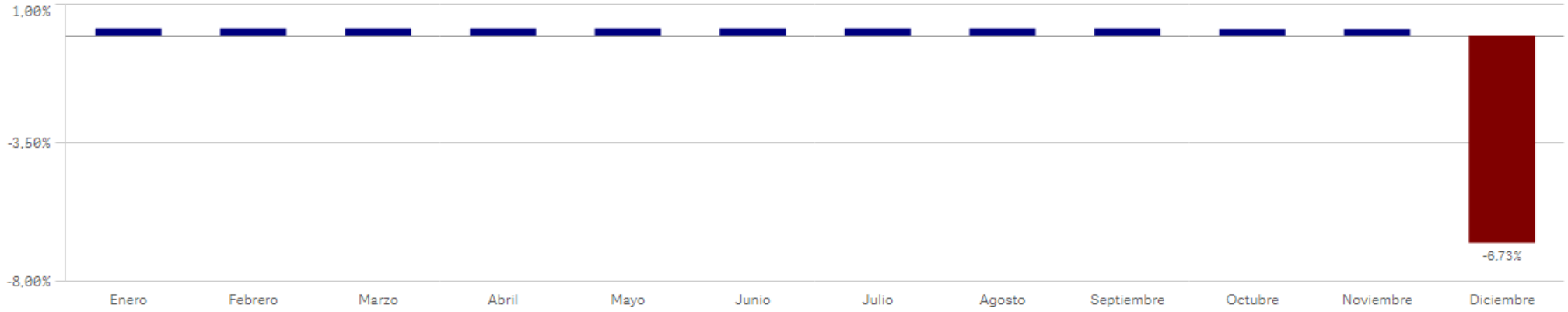

INFORME Nº1: MODIFICACIONES PRESUPUESTARIAS (Consolidado)

Datos correspondientes a: 01-01-2025 al 31-12-2025

Centro : 1001 Sección : 16 Programa : 411A

AGRICULTURA,GANADERÍA Y ALIMENTACIÓN

MODIFICACIONES PRESUPUESTARIAS

NUM. MODIFICACIONES	IMP. INC.	% (+)	IMP. MINORAC.	% (-)
118	3.607.572,05	5,67%	-5.199.232,06	-8,17%
CRED. INICIAL	MOD. NETA	% (+)	CRED. ACTUAL	% (+)
63.633.079,00	-1.591.660,01	-2,50%	62.041.418,99	97,50%

INFORME Nº1: Gráfico de Modificaciones Presupuestarias

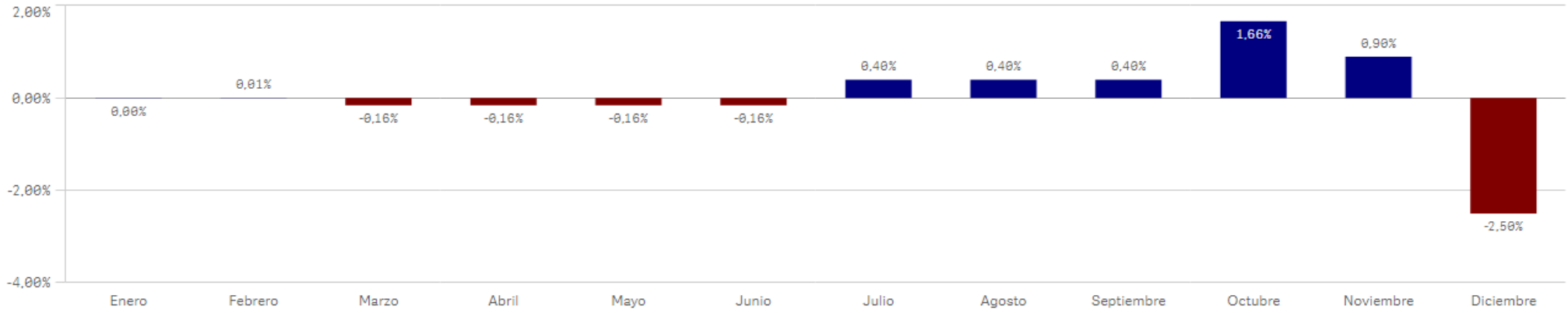

INFORME Nº1: MODIFICACIONES PRESUPUESTARIAS (Consolidado)

Datos correspondientes a: 01-01-2025 al 31-12-2025

Centro : 1001 Sección : 16 Programa : 456A

BIODIVERSIDAD Y RECURSOS NATURALES

MODIFICACIONES PRESUPUESTARIAS

NUM. MODIFICACIONES	IMP. INC.	% (+)	IMP. MINORAC.	% (-)
197	4.165.070,83	8,23%	-6.154.289,89	-12,16%
CRED. INICIAL	MOD. NETA	% (+)	CRED. ACTUAL	% (+)
50.612.826,00	-1.989.219,06	-3,93%	48.623.606,94	96,07%

INFORME Nº1: Gráfico de Modificaciones Presupuestarias

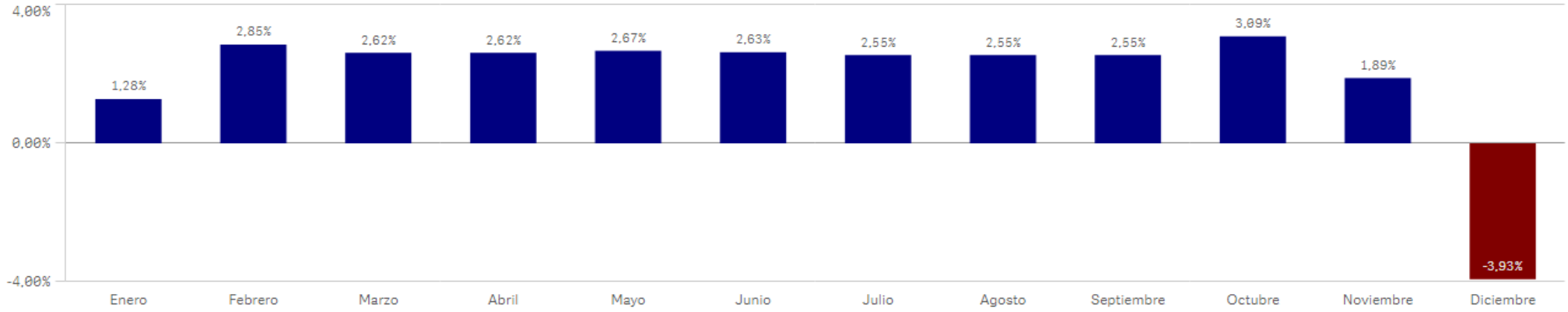

INFORME Nº1: MODIFICACIONES PRESUPUESTARIAS (Consolidado)

Datos correspondientes a: 01-01-2025 al 31-12-2025

Centro : 1001 Sección : 16 Programa : 456M

DIR.Y GEST.ADM.MEDIO AMB., AGRICULTURA E INTERIOR

MODIFICACIONES PRESUPUESTARIAS

NUM. MODIFICACIONES	IMP. INC.	% (+)	IMP. MINORAC.	% (-)
188	2.027.424,22	6,05%	-6.060.778,99	-18,09%
CRED. INICIAL	MOD. NETA	% (+)	CRED. ACTUAL	% (+)
33.508.495,00	-4.033.354,77	-12,04%	29.475.140,23	87,96%

INFORME Nº1: Gráfico de Modificaciones Presupuestarias

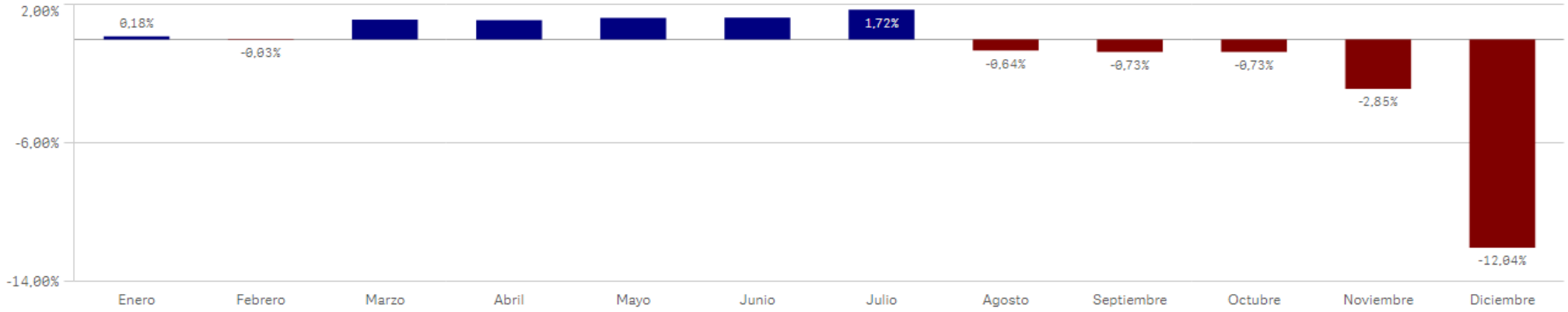

INFORME Nº1: MODIFICACIONES PRESUPUESTARIAS (Consolidado)

Datos correspondientes a: 01-01-2025 al 31-12-2025

Centro : 1001 Sección : 16 Programa : 456N

ECONOMÍA CIRCULAR

MODIFICACIONES PRESUPUESTARIAS

NUM. MODIFICACIONES	IMP. INC.	% (+)	IMP. MINORAC.	% (-)
134	222.353.295,31	153,05%	-14.779.172,98	-10,17%
CRED. INICIAL	MOD. NETA	% (+)	CRED. ACTUAL	% (+)
145.276.911,00	207.574.122,33	142,88%	352.851.033,33	242,88%

INFORME Nº1: Gráfico de Modificaciones Presupuestarias

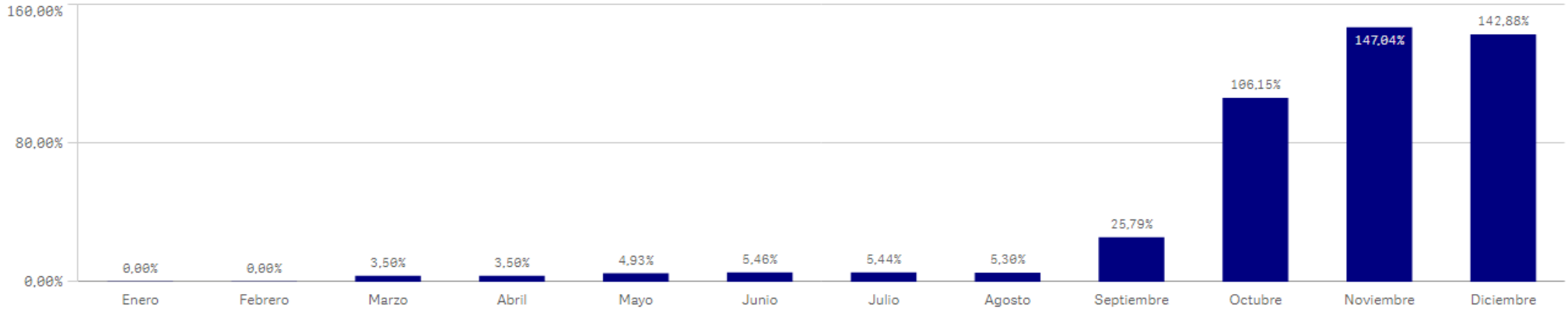

INFORME Nº1: MODIFICACIONES PRESUPUESTARIAS (Consolidado)

Datos correspondientes a: 01-01-2025 al 31-12-2025

Centro : 1001 Sección : 16 Programa : 932O

ORDENACIÓN Y GESTIÓN DEL JUEGO

MODIFICACIONES PRESUPUESTARIAS

NUM. MODIFICACIONES	IMP. INC.	% (+)	IMP. MINORAC.	% (-)
27	157.763,29	5,24%	-983.310,29	-32,66%
CRED. INICIAL	MOD. NETA	% (+)	CRED. ACTUAL	% (+)
3.011.064,00	-825.547,00	-27,42%	2.185.517,00	72,58%

INFORME Nº1: Gráfico de Modificaciones Presupuestarias

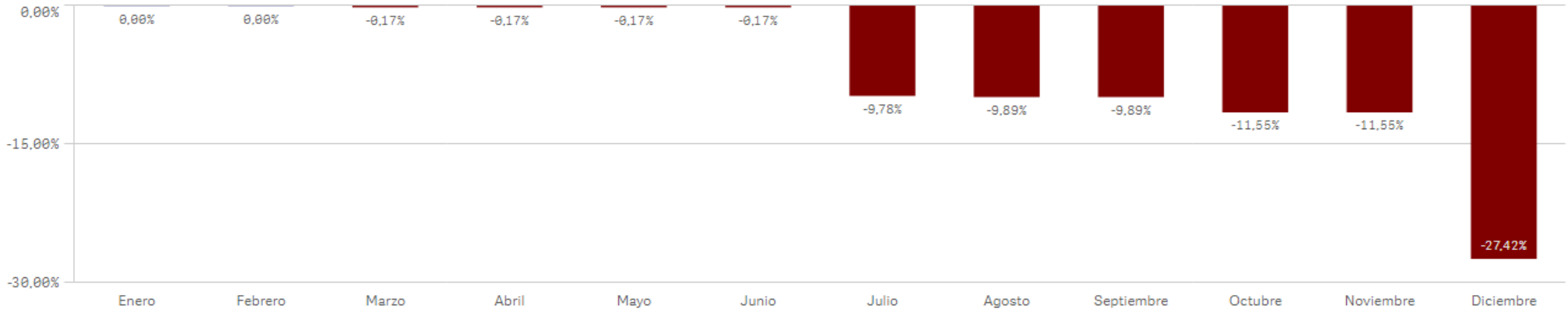

INFORME Nº1: MODIFICACIONES PRESUPUESTARIAS (Consolidado)

Datos correspondientes a: 01-01-2025 al 31-12-2025

Centro : 1001 Sección : 17 Programa : 311M

DIRECCIÓN Y GESTIÓN ADMINISTRATIVA DE SANIDAD

MODIFICACIONES PRESUPUESTARIAS

NUM. MODIFICACIONES	IMP. INC.	% (+)	IMP. MINORAC.	% (-)
176	2.263.321,84	6,82%	-9.430.166,37	-28,40%
CRED. INICIAL	MOD. NETA	% (+)	CRED. ACTUAL	% (+)
33.199.545,00	-7.166.844,53	-21,59%	26.032.700,47	78,41%

INFORME Nº1: Gráfico de Modificaciones Presupuestarias

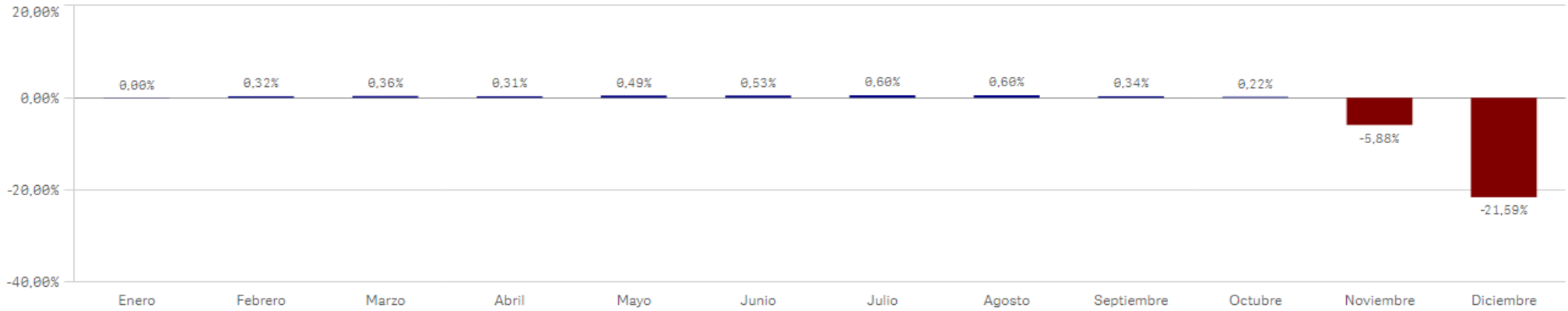

INFORME Nº1: MODIFICACIONES PRESUPUESTARIAS (Consolidado)

Datos correspondientes a: 01-01-2025 al 31-12-2025

Centro : 1001 Sección : 17 Programa : 311N

INSPECCIÓN Y ORDENACIÓN SANITARIA

MODIFICACIONES PRESUPUESTARIAS

NUM. MODIFICACIONES	IMP. INC.	% (+)	IMP. MINORAC.	% (-)
51	981.743,40	3,59%	-10.214.233,55	-37,37%
CRED. INICIAL	MOD. NETA	% (+)	CRED. ACTUAL	% (+)
27.332.121,00	-9.232.490,15	-33,78%	18.099.630,85	66,22%

INFORME Nº1: Gráfico de Modificaciones Presupuestarias

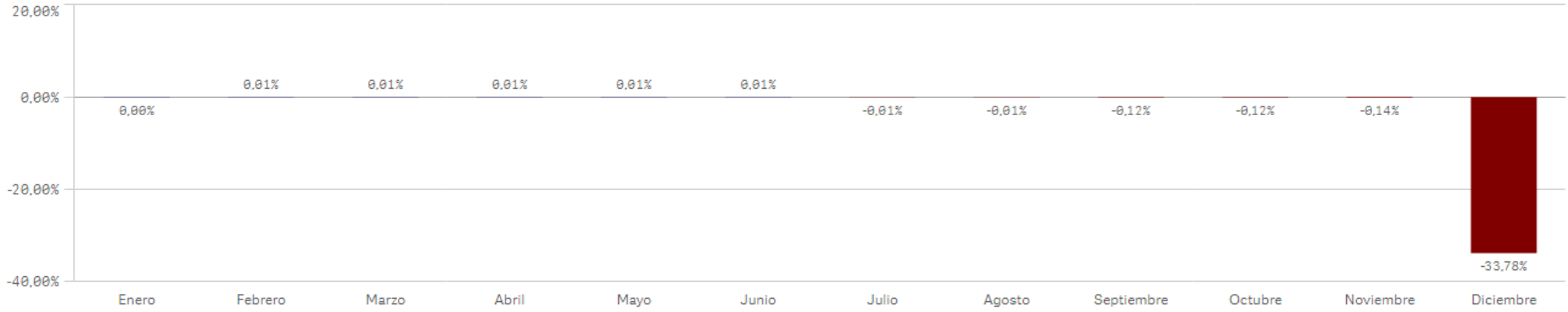

INFORME Nº1: MODIFICACIONES PRESUPUESTARIAS (Consolidado)

Datos correspondientes a: 01-01-2025 al 31-12-2025

Centro : 1001 Sección : 17 Programa : 311O

HUMANIZACIÓN Y ATENCIÓN AL PACIENTE

MODIFICACIONES PRESUPUESTARIAS

NUM. MODIFICACIONES	IMP. INC.	% (+)	IMP. MINORAC.	% (-)
33	147.626,61	2,66%	-1.095.681,77	-19,75%
CRED. INICIAL	MOD. NETA	% (+)	CRED. ACTUAL	% (+)
5.548.570,00	-948.055,16	-17,09%	4.600.514,84	82,91%

INFORME Nº1: Gráfico de Modificaciones Presupuestarias

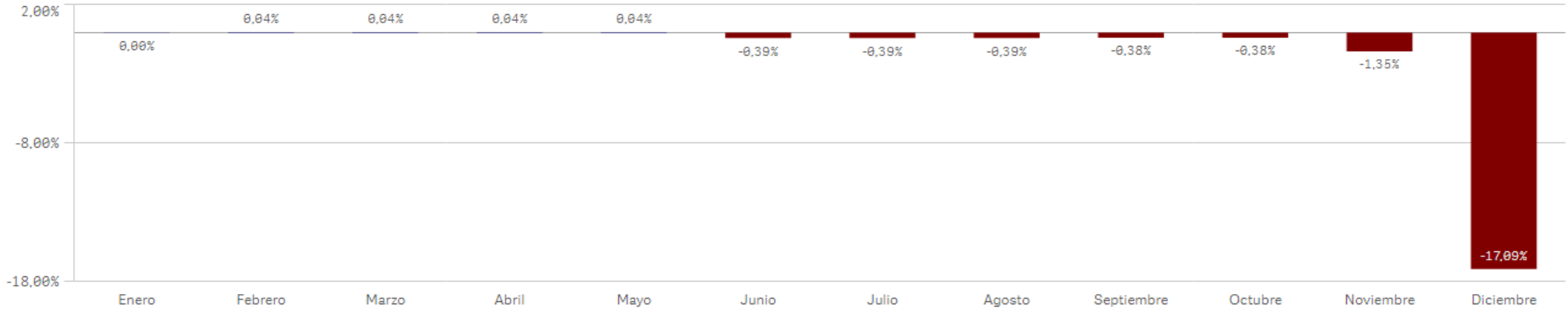

INFORME Nº1: MODIFICACIONES PRESUPUESTARIAS (Consolidado)

Datos correspondientes a: 01-01-2025 al 31-12-2025

Centro : 1001 Sección : 17 Programa : 312D

INVESTIGACIÓN Y DOCENCIA

MODIFICACIONES PRESUPUESTARIAS

NUM. MODIFICACIONES	IMP. INC.	% (+)	IMP. MINORAC.	% (-)
73	445.015,59	2,09%	-3.928.147,14	-18,44%
CRED. INICIAL	MOD. NETA	% (+)	CRED. ACTUAL	% (+)
21.298.248,00	-3.483.131,55	-16,35%	17.815.116,45	83,65%

INFORME Nº1: Gráfico de Modificaciones Presupuestarias

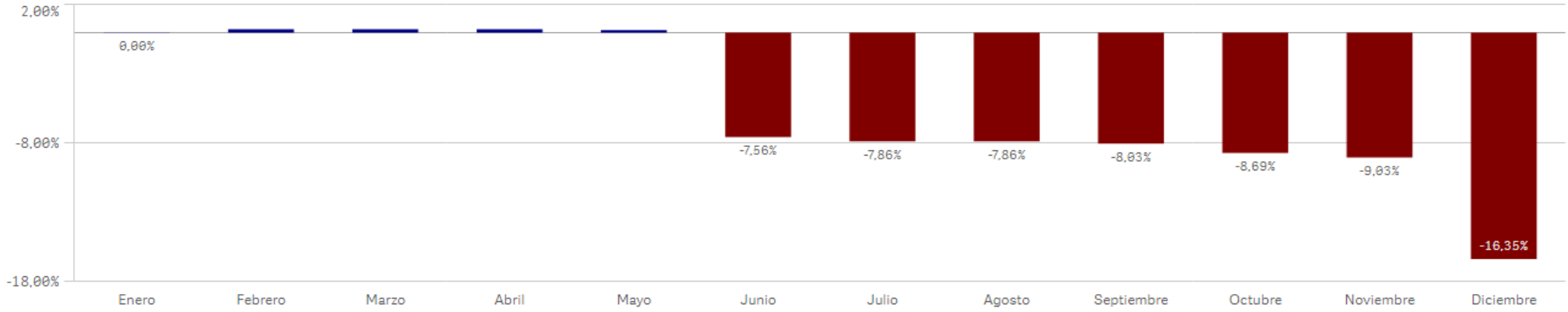

INFORME Nº1: MODIFICACIONES PRESUPUESTARIAS (Consolidado)

Datos correspondientes a: 01-01-2025 al 31-12-2025

Centro : 1001 Sección : 17 Programa : 313B

ACTUACIONES EN MATERIA DE SALUD PÚBLICA

MODIFICACIONES PRESUPUESTARIAS

NUM. MODIFICACIONES	IMP. INC.	% (+)	IMP. MINORAC.	% (-)
125	5.480.667,73	2,76%	-25.140.149,31	-12,66%
CRED. INICIAL	MOD. NETA	% (+)	CRED. ACTUAL	% (+)
198.520.952,00	-19.659.481,58	-9,90%	178.861.470,42	90,10%

INFORME Nº1: Gráfico de Modificaciones Presupuestarias

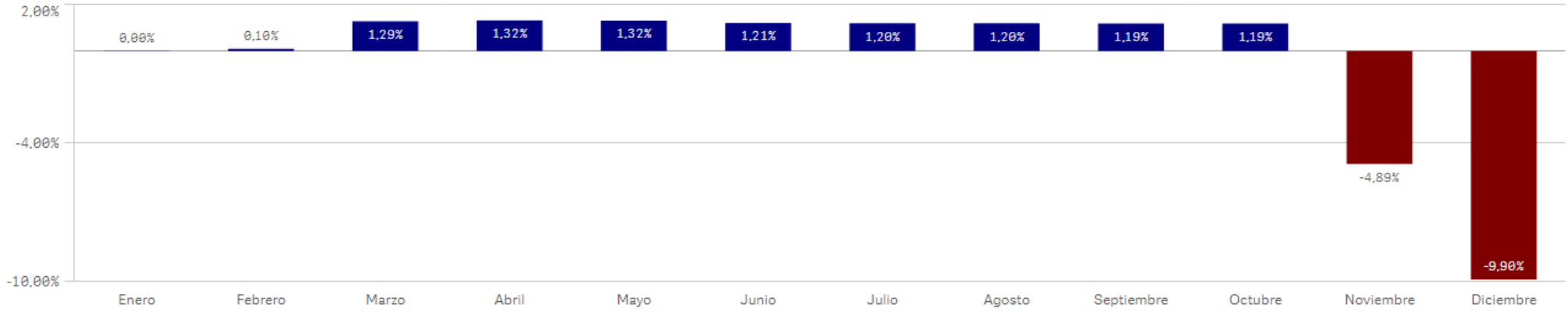

INFORME Nº1: MODIFICACIONES PRESUPUESTARIAS (Consolidado)

Datos correspondientes a: 01-01-2025 al 31-12-2025

Centro : 1001 Sección : 19 Programa : 231A

ATENC.SOCIAL ESPECIALIZADA PERS.CON ENFERM.MENTAL

MODIFICACIONES PRESUPUESTARIAS

NUM. MODIFICACIONES	IMP. INC.	% (+)	IMP. MINORAC.	% (-)
46	100.000,00	0,11%	-4.224.106,77	-4,56%
CRED. INICIAL	MOD. NETA	% (+)	CRED. ACTUAL	% (+)
92.618.281,00	-4.124.106,77	-4,45%	88.494.174,23	95,55%

INFORME Nº1: Gráfico de Modificaciones Presupuestarias

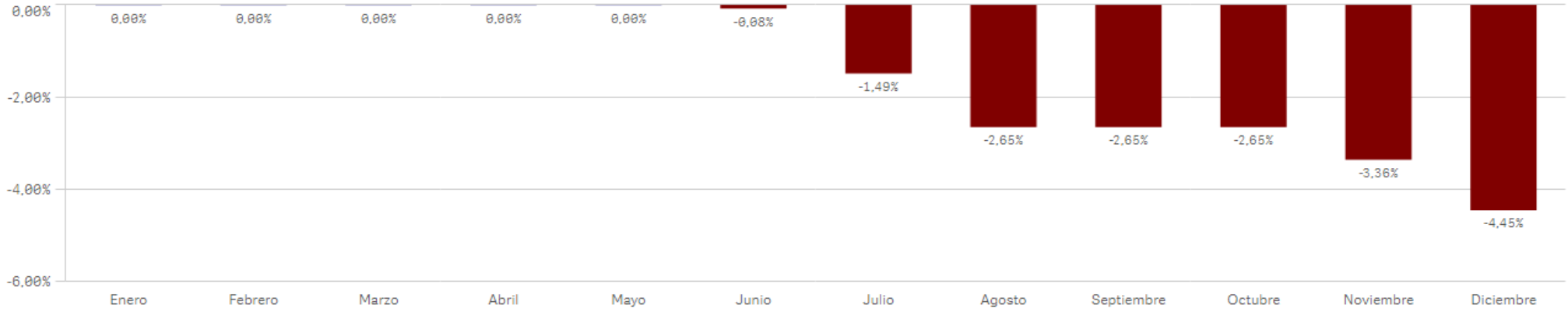

INFORME Nº1: MODIFICACIONES PRESUPUESTARIAS (Consolidado)

Datos correspondientes a: 01-01-2025 al 31-12-2025

Centro : 1001 Sección : 19 Programa : 231C

ATENCIÓN BÁSICA A PERSONAS CON DISCAPACIDAD

MODIFICACIONES PRESUPUESTARIAS

NUM. MODIFICACIONES	IMP. INC.	% (+)	IMP. MINORAC.	% (-)
94	2.929.229,86	14,89%	-3.637.272,04	-18,49%
CRED. INICIAL	MOD. NETA	% (+)	CRED. ACTUAL	% (+)
19.676.835,00	-708.042,18	-3,60%	18.968.792,82	96,40%

INFORME Nº1: Gráfico de Modificaciones Presupuestarias

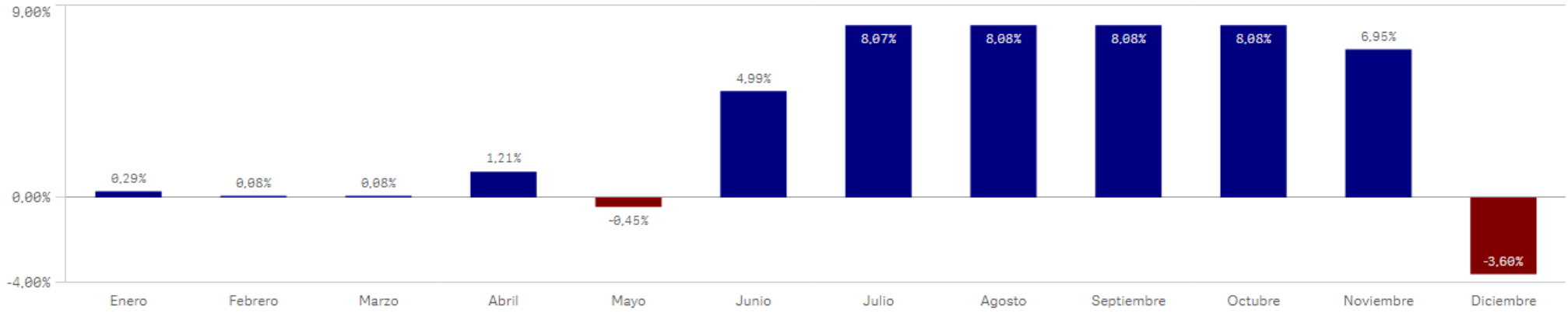

INFORME Nº1: MODIFICACIONES PRESUPUESTARIAS (Consolidado)

Datos correspondientes a: 01-01-2025 al 31-12-2025

Centro : 1001 Sección : 19 Programa : 231D

ATENCIÓN A PERSONAS MAYORES

MODIFICACIONES PRESUPUESTARIAS

NUM. MODIFICACIONES	IMP. INC.	% (+)	IMP. MINORAC.	% (-)
110	14.685.731,98	3,07%	-6.670.836,20	-1,39%
CRED. INICIAL	MOD. NETA	% (+)	CRED. ACTUAL	% (+)
478.201.233,00	8.014.895,78	1,68%	486.216.128,78	101,68%

INFORME Nº1: Gráfico de Modificaciones Presupuestarias

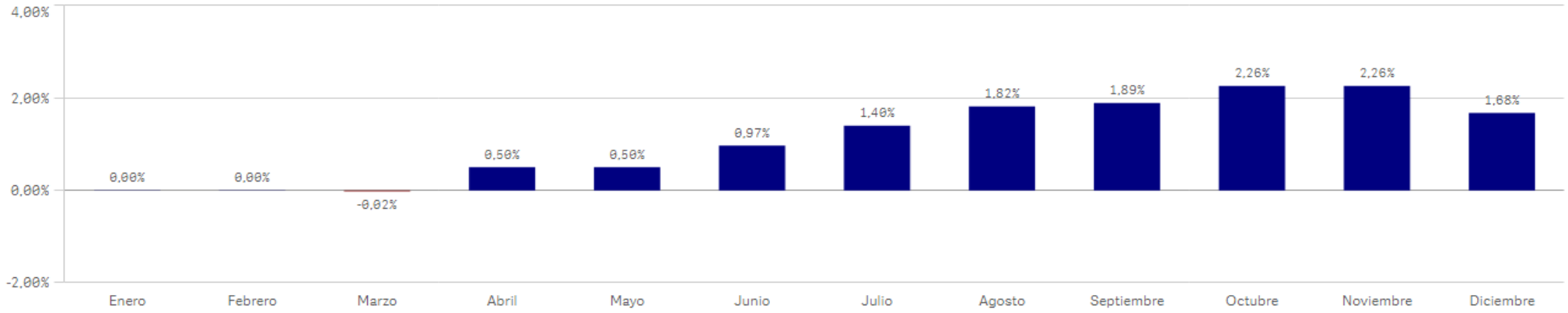

INFORME Nº1: MODIFICACIONES PRESUPUESTARIAS (Consolidado)

Datos correspondientes a: 01-01-2025 al 31-12-2025

Centro : 1001 Sección : 19 Programa : 231F

ATENCIÓN ESPECIALIZ.A PERSONAS CON DISCAPACIDAD

MODIFICACIONES PRESUPUESTARIAS

NUM. MODIFICACIONES	IMP. INC.	% (+)	IMP. MINORAC.	% (-)
106	6.112.791,04	1,80%	-13.136.081,90	-3,88%
CRED. INICIAL	MOD. NETA	% (+)	CRED. ACTUAL	% (+)
338.679.856,00	-7.023.290,86	-2,07%	331.656.565,14	97,93%

INFORME Nº1: Gráfico de Modificaciones Presupuestarias

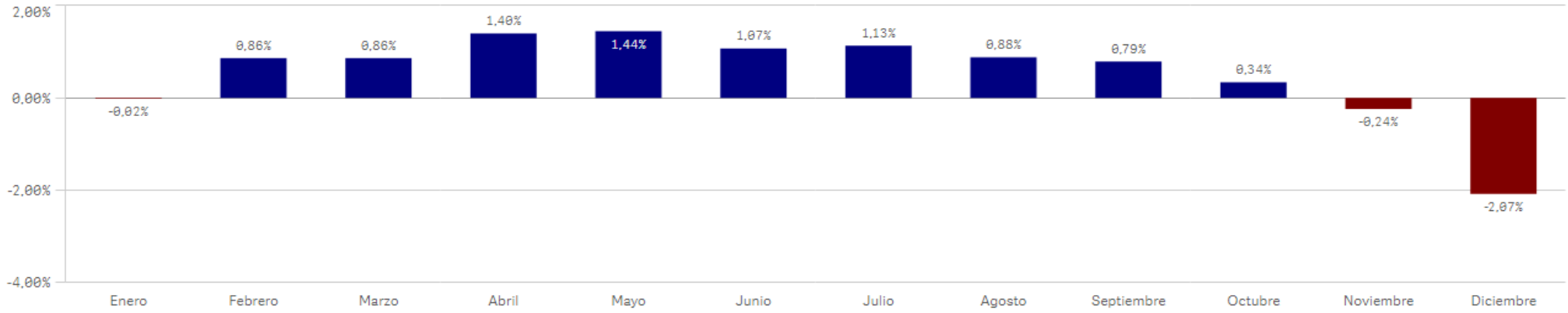

INFORME Nº1: MODIFICACIONES PRESUPUESTARIAS (Consolidado)

Datos correspondientes a: 01-01-2025 al 31-12-2025

Centro : 1001 Sección : 19 Programa : 231I

COORDINACIÓN DE LA DEPENDENCIA

MODIFICACIONES PRESUPUESTARIAS

NUM. MODIFICACIONES	IMP. INC.	% (+)	IMP. MINORAC.	% (-)
104	47.222.257,96	6,61%	-37.105.447,45	-5,19%
CRED. INICIAL	MOD. NETA	% (+)	CRED. ACTUAL	% (+)
714.872.257,00	10.116.810,51	1,42%	724.989.067,51	101,42%

INFORME Nº1: Gráfico de Modificaciones Presupuestarias

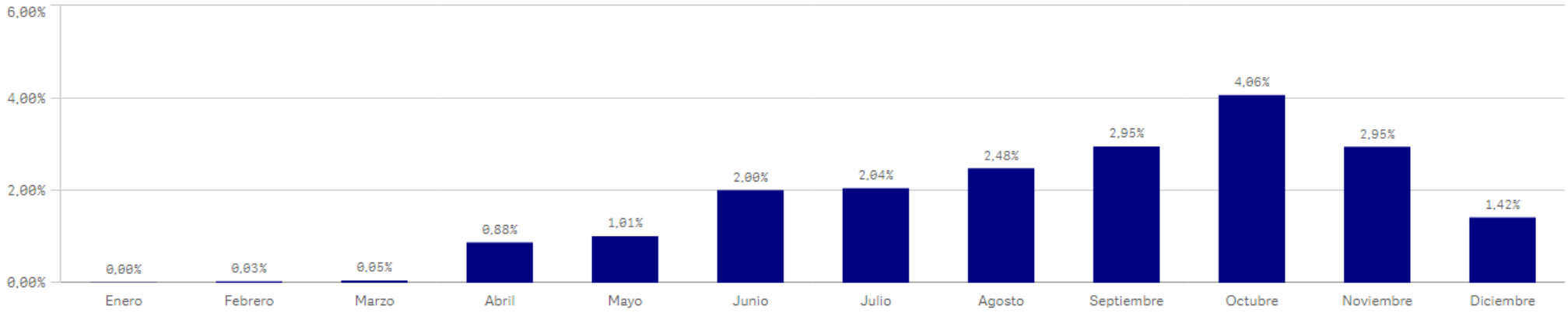

INFORME Nº1: MODIFICACIONES PRESUPUESTARIAS (Consolidado)

Datos correspondientes a: 01-01-2025 al 31-12-2025

Centro : 1001 Sección : 19 Programa : 232A

JUVENTUD

MODIFICACIONES PRESUPUESTARIAS

NUM. MODIFICACIONES	IMP. INC.	% (+)	IMP. MINORAC.	% (-)
142	2.926.505,20	14,99%	-5.457.774,04	-27,95%
CRED. INICIAL	MOD. NETA	% (+)	CRED. ACTUAL	% (+)
19.528.665,00	-2.531.268,84	-12,96%	16.997.396,16	87,04%

INFORME Nº1: Gráfico de Modificaciones Presupuestarias

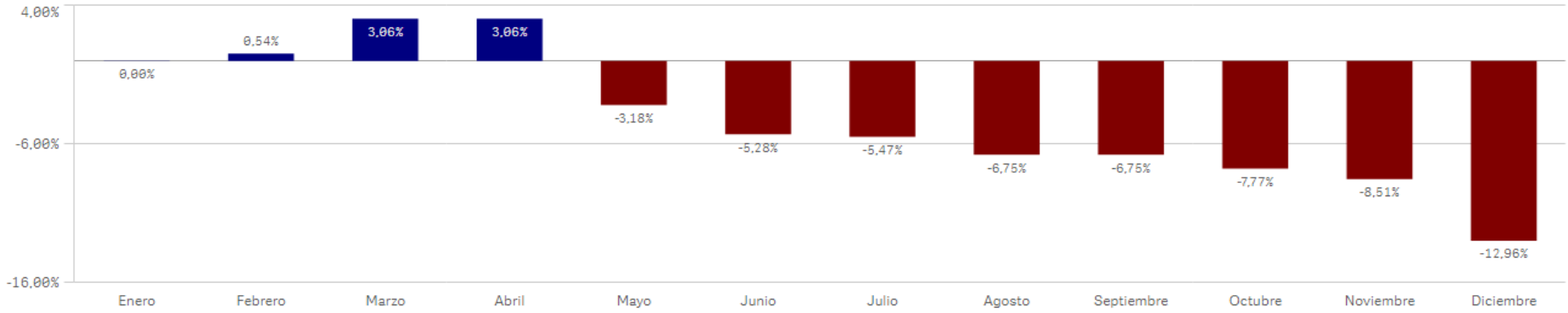

INFORME Nº1: MODIFICACIONES PRESUPUESTARIAS (Consolidado)

Datos correspondientes a: 01-01-2025 al 31-12-2025

Centro : 1001 Sección : 19 Programa : 232B

ACC.CONTRA VIOL.GÉN.Y PROM.IGUALDAD OPORTUNIDADES

MODIFICACIONES PRESUPUESTARIAS

NUM. MODIFICACIONES	IMP. INC.	% (+)	IMP. MINORAC.	% (-)
111	16.441.630,20	41,26%	-4.742.319,39	-11,90%
CRED. INICIAL	MOD. NETA	% (+)	CRED. ACTUAL	% (+)
39.849.524,00	11.699.310,81	29,36%	51.548.834,81	129,36%

INFORME Nº1: Gráfico de Modificaciones Presupuestarias

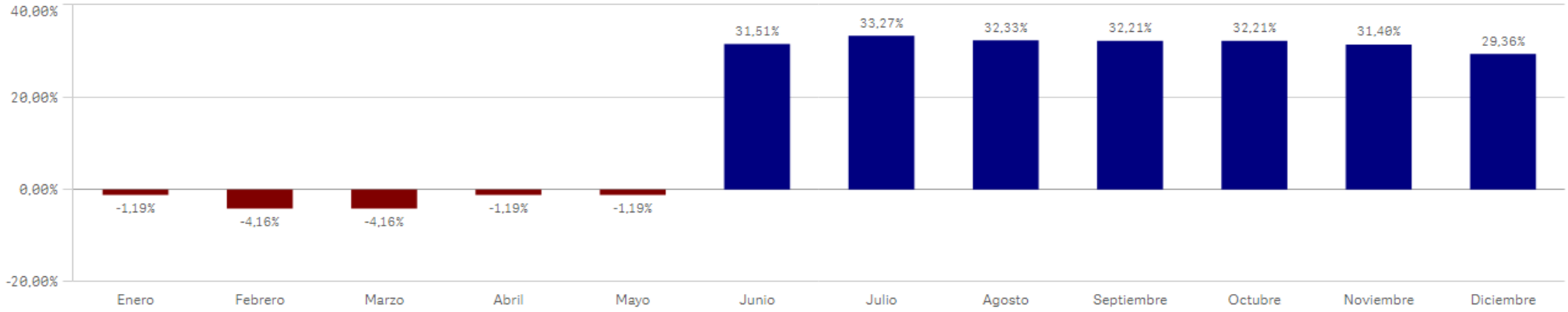

INFORME Nº1: MODIFICACIONES PRESUPUESTARIAS (Consolidado)

Datos correspondientes a: 01-01-2025 al 31-12-2025

Centro : 1001 Sección : 19 Programa : 232E

INTEGR. PARTICIP. SOCIAL Y LUCHA CONTRA EXCLUSIÓN

MODIFICACIONES PRESUPUESTARIAS

NUM. MODIFICACIONES	IMP. INC.	% (+)	IMP. MINORAC.	% (-)
137	65.161.300,08	37,40%	-20.250.979,54	-11,62%
CRED. INICIAL	MOD. NETA	% (+)	CRED. ACTUAL	% (+)
174.231.444,00	44.910.320,54	25,78%	219.141.764,54	125,78%

INFORME Nº1: Gráfico de Modificaciones Presupuestarias

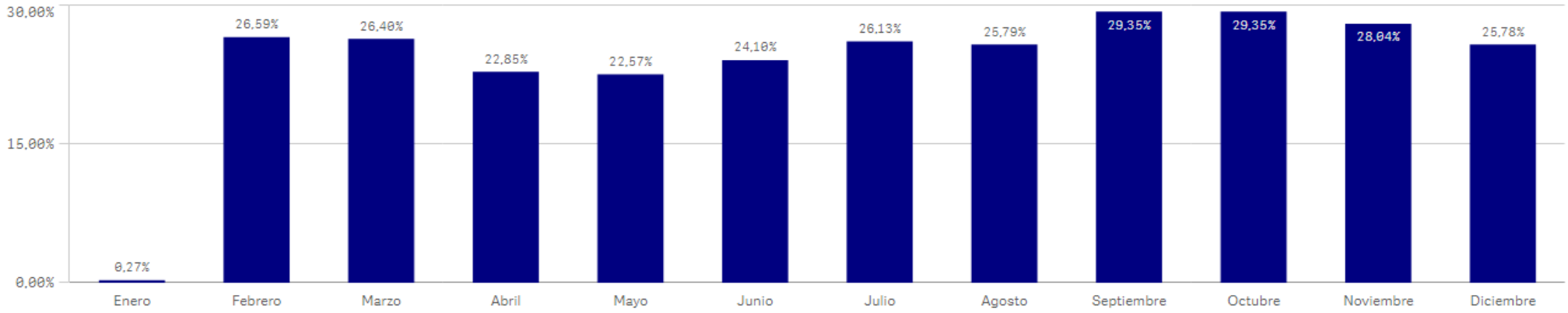

INFORME Nº1: MODIFICACIONES PRESUPUESTARIAS (Consolidado)

Datos correspondientes a: 01-01-2025 al 31-12-2025

Centro : 1001 Sección : 19 Programa : 232F

PROTECCIÓN A LA FAMILIA Y AL MENOR

MODIFICACIONES PRESUPUESTARIAS

NUM. MODIFICACIONES	IMP. INC.	% (+)	IMP. MINORAC.	% (-)
110	7.648.601,03	3,25%	-22.391.839,09	-9,52%
CRED. INICIAL	MOD. NETA	% (+)	CRED. ACTUAL	% (+)
235.220.213,00	-14.743.238,06	-6,27%	220.476.974,94	93,73%

INFORME Nº1: Gráfico de Modificaciones Presupuestarias

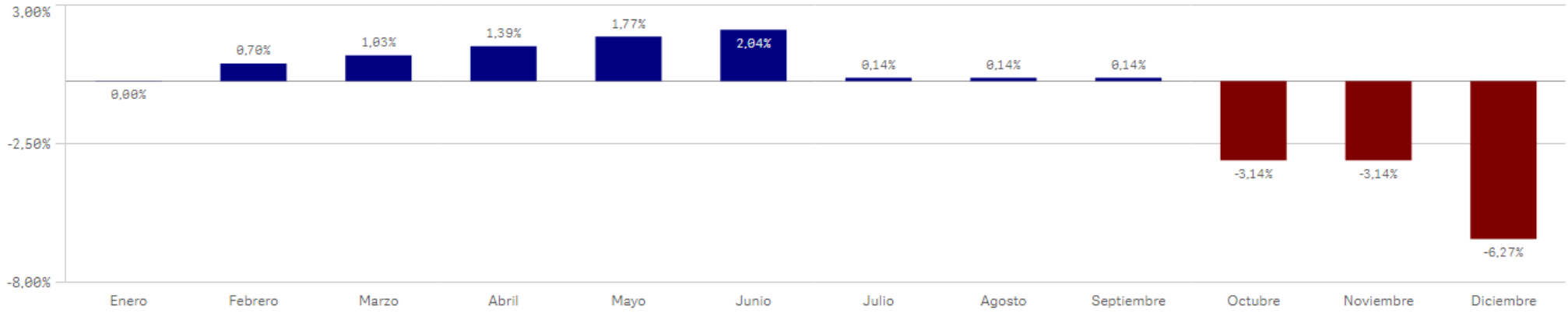

INFORME Nº1: MODIFICACIONES PRESUPUESTARIAS (Consolidado)

Datos correspondientes a: 01-01-2025 al 31-12-2025

Centro : 1001 Sección : 19 Programa : 239M

DIRECC.Y GEST.ADM.FAMILIA, JUVENTUD Y ASUNTOS SOC.

MODIFICACIONES PRESUPUESTARIAS

NUM. MODIFICACIONES	IMP. INC.	% (+)	IMP. MINORAC.	% (-)
201	6.036.723,49	10,70%	-11.038.026,33	-19,57%
CRED. INICIAL	MOD. NETA	% (+)	CRED. ACTUAL	% (+)
56.411.760,00	-5.001.302,84	-8,87%	51.410.457,16	91,13%

INFORME Nº1: Gráfico de Modificaciones Presupuestarias

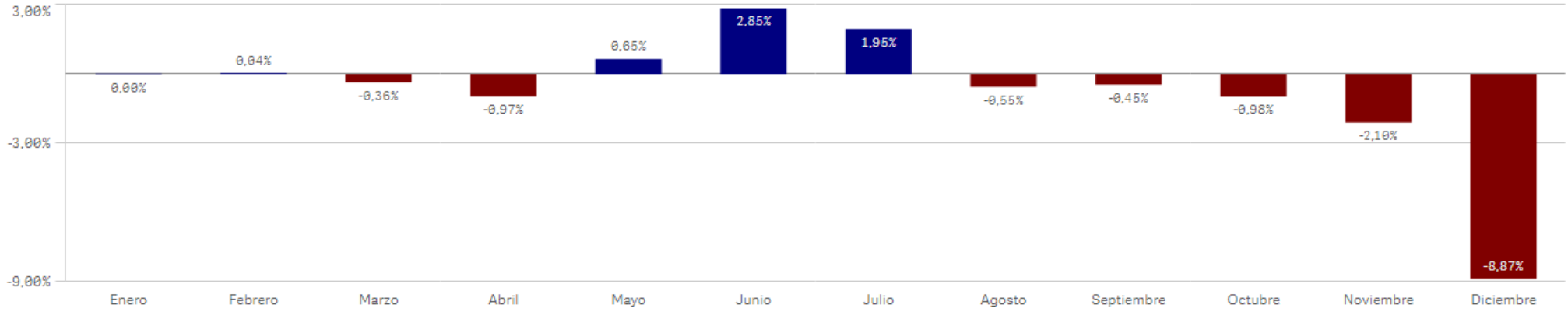

INFORME Nº1: MODIFICACIONES PRESUPUESTARIAS (Consolidado)

Datos correspondientes a: 01-01-2025 al 31-12-2025

Centro : 1001 Sección : 19 Programa : 239O

EVALUACIÓN, CALIDAD E INNOVACIÓN

MODIFICACIONES PRESUPUESTARIAS

NUM. MODIFICACIONES	IMP. INC.	% (+)	IMP. MINORAC.	% (-)
63	2.574.490,39	24,40%	-3.315.848,72	-31,42%
CRED. INICIAL	MOD. NETA	% (+)	CRED. ACTUAL	% (+)
10.552.664,00	-741.358,33	-7,03%	9.811.305,67	92,97%

INFORME Nº1: Gráfico de Modificaciones Presupuestarias

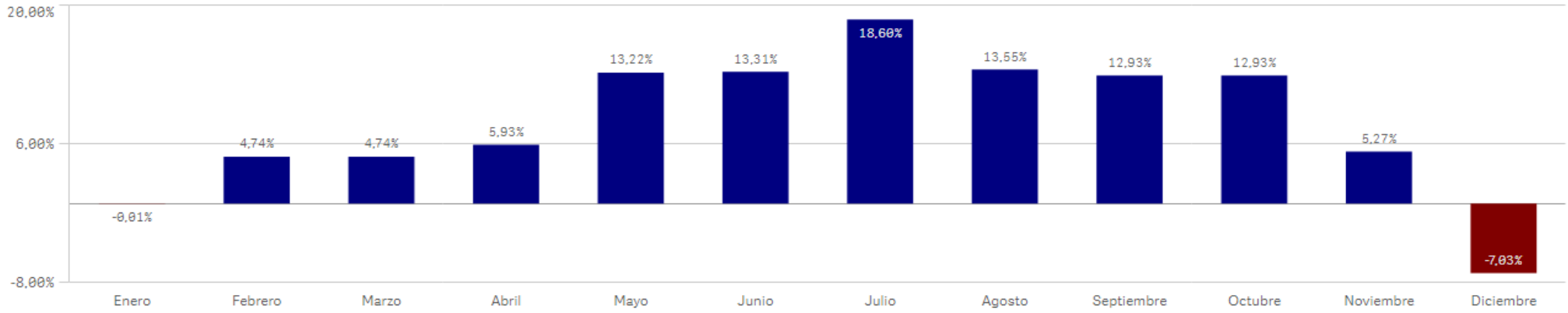

INFORME Nº1: MODIFICACIONES PRESUPUESTARIAS (Consolidado)

Datos correspondientes a: 01-01-2025 al 31-12-2025

Centro : 1001 Sección : 20 Programa : 241A

FORMACIÓN PARA EL EMPLEO

MODIFICACIONES PRESUPUESTARIAS

NUM. MODIFICACIONES	IMP. INC.	% (+)	IMP. MINORAC.	% (-)
106	255.972.539,87	100,42%	-18.422.625,32	-7,23%
CRED. INICIAL	MOD. NETA	% (+)	CRED. ACTUAL	% (+)
254.891.588,00	237.549.914,55	93,20%	492.441.502,55	193,20%

INFORME Nº1: Gráfico de Modificaciones Presupuestarias

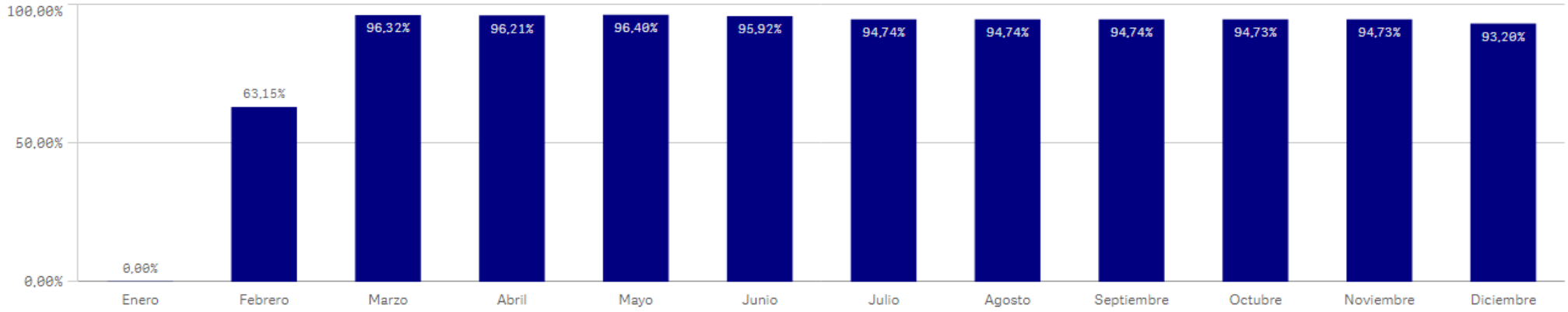

INFORME Nº1: MODIFICACIONES PRESUPUESTARIAS (Consolidado)

Datos correspondientes a: 01-01-2025 al 31-12-2025

Centro : 1001 Sección : 20 Programa : 241M

PROMOCIÓN Y FOMENTO DEL EMPLEO

MODIFICACIONES PRESUPUESTARIAS

NUM. MODIFICACIONES	IMP. INC.	% (+)	IMP. MINORAC.	% (-)
160	94.632.726,31	26,70%	-45.903.881,83	-12,95%
CRED. INICIAL	MOD. NETA	% (+)	CRED. ACTUAL	% (+)
354.460.441,00	48.728.844,48	13,75%	403.189.285,48	113,75%

INFORME Nº1: Gráfico de Modificaciones Presupuestarias

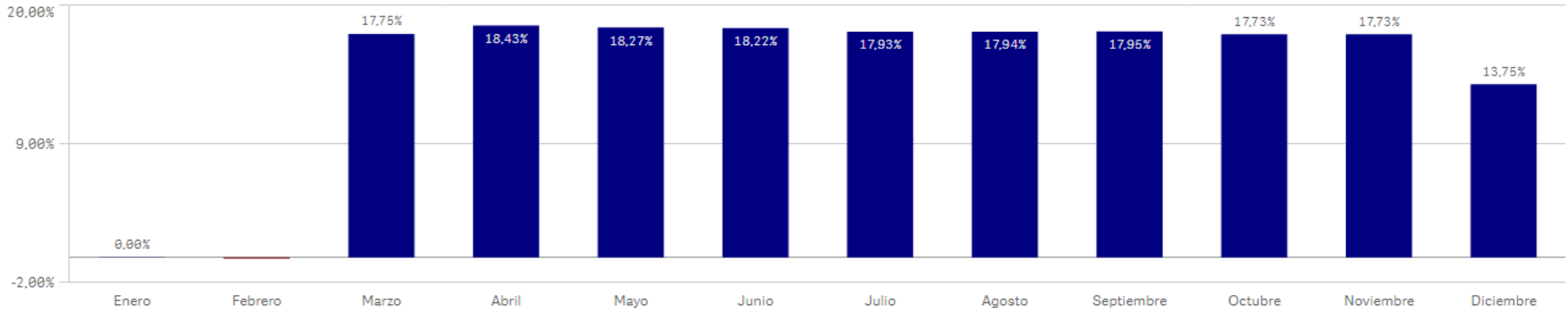

INFORME Nº1: MODIFICACIONES PRESUPUESTARIAS (Consolidado)

Datos correspondientes a: 01-01-2025 al 31-12-2025

Centro : 1001 Sección : 20 Programa : 494M TRABAJO

MODIFICACIONES PRESUPUESTARIAS

NUM. MODIFICACIONES	IMP. INC.	% (+)	IMP. MINORAC.	% (-)
71	937.543,78	10,02%	-2.076.854,69	-22,20%
CRED. INICIAL	MOD. NETA	% (+)	CRED. ACTUAL	% (+)
9.355.245,00	-1.139.310,91	-12,18%	8.215.934,09	87,82%

INFORME Nº1: Gráfico de Modificaciones Presupuestarias

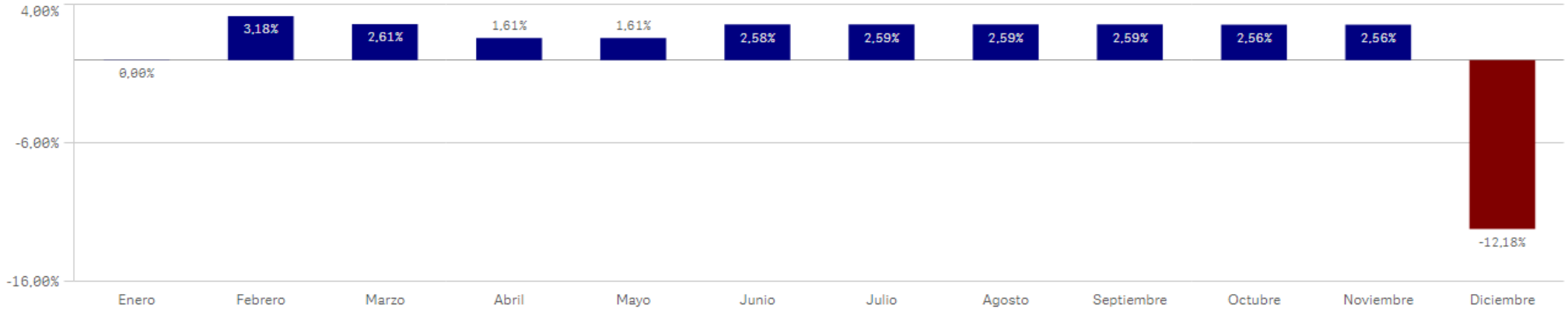

INFORME Nº1: MODIFICACIONES PRESUPUESTARIAS (Consolidado)

Datos correspondientes a: 01-01-2025 al 31-12-2025

Centro : 1001 Sección : 20 Programa : 923M

DIR.Y GEST.ADMINISTR.ECONOMÍA,HACIENDA Y EMPLEO

MODIFICACIONES PRESUPUESTARIAS

NUM. MODIFICACIONES	IMP. INC.	% (+)	IMP. MINORAC.	% (-)
155	1.644.329,26	4,30%	-7.213.861,74	-18,87%
CRED. INICIAL	MOD. NETA	% (+)	CRED. ACTUAL	% (+)
38.237.983,00	-5.569.532,48	-14,57%	32.668.450,52	85,43%

INFORME Nº1: Gráfico de Modificaciones Presupuestarias

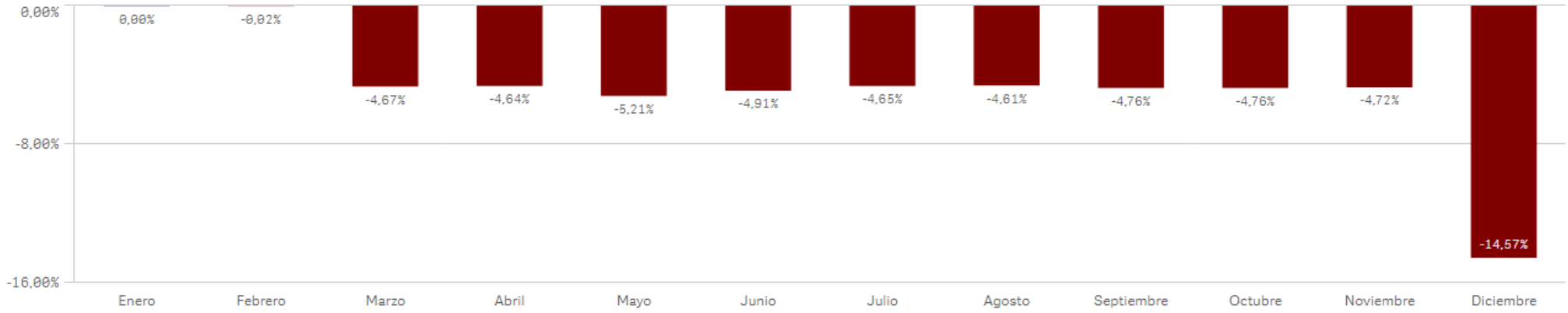

INFORME Nº1: MODIFICACIONES PRESUPUESTARIAS (Consolidado)

Datos correspondientes a: 01-01-2025 al 31-12-2025

Centro : 1001 Sección : 25 Programa : 951M

ENDEUDAMIENTO

MODIFICACIONES PRESUPUESTARIAS

NUM. MODIFICACIONES	IMP. INC.	% (+)	IMP. MINORAC.	% (-)
23	12.124.308,93	0,31%	-178.389.575,68	-4,54%
CRED. INICIAL	MOD. NETA	% (+)	CRED. ACTUAL	% (+)
3.930.625.195,00	-166.265.266,75	-4,23%	3.764.359.928,25	95,77%

INFORME Nº1: Gráfico de Modificaciones Presupuestarias



INFORME Nº1: MODIFICACIONES PRESUPUESTARIAS (Consolidado)

Datos correspondientes a: 01-01-2025 al 31-12-2025

Centro : 1001 Sección : 26 Programa : 929N

GESTIÓN CENTRALIZADA

MODIFICACIONES PRESUPUESTARIAS

NUM. MODIFICACIONES	IMP. INC.	% (+)	IMP. MINORAC.	% (-)
77	506.941.284,50	87,70%	-1.084.593.219,07	-187,64%
CRED. INICIAL	MOD. NETA	% (+)	CRED. ACTUAL	% (+)
578.016.501,00	-577.651.934,57	-99,94%	364.566,43	0,06%

INFORME Nº1: Gráfico de Modificaciones Presupuestarias

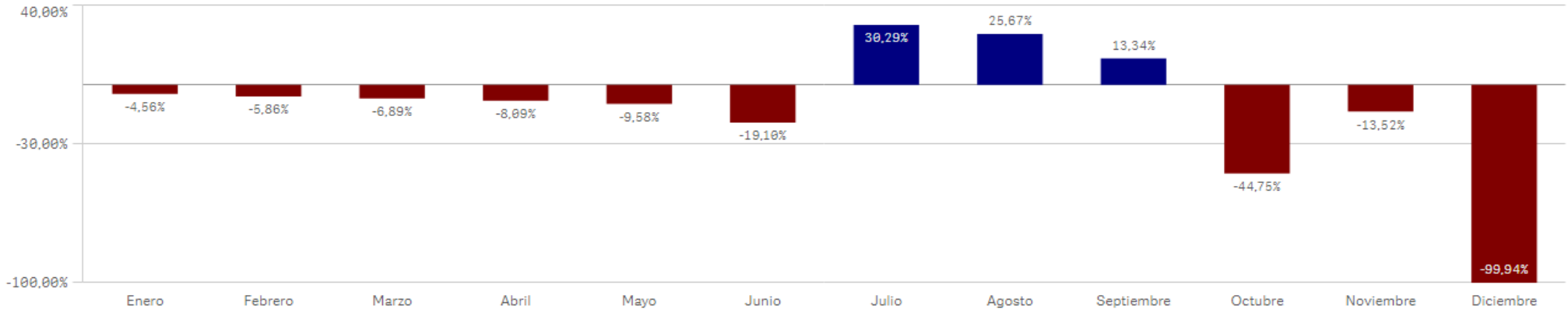

INFORME Nº1: MODIFICACIONES PRESUPUESTARIAS (Consolidado)

Datos correspondientes a: 01-01-2025 al 31-12-2025

Centro : 1001 Sección : 30 Programa : 929N

GESTIÓN CENTRALIZADA

MODIFICACIONES PRESUPUESTARIAS

NUM. MODIFICACIONES	IMP. INC.	% (+)	IMP. MINORAC.	% (-)
5	0,00	0,00%	-143.285.694,00	-100,00%
CRED. INICIAL	MOD. NETA	% (+)	CRED. ACTUAL	% (+)
143.285.694,00	-143.285.694,00	-100,00%	0,00	0,00%

INFORME Nº1: Gráfico de Modificaciones Presupuestarias

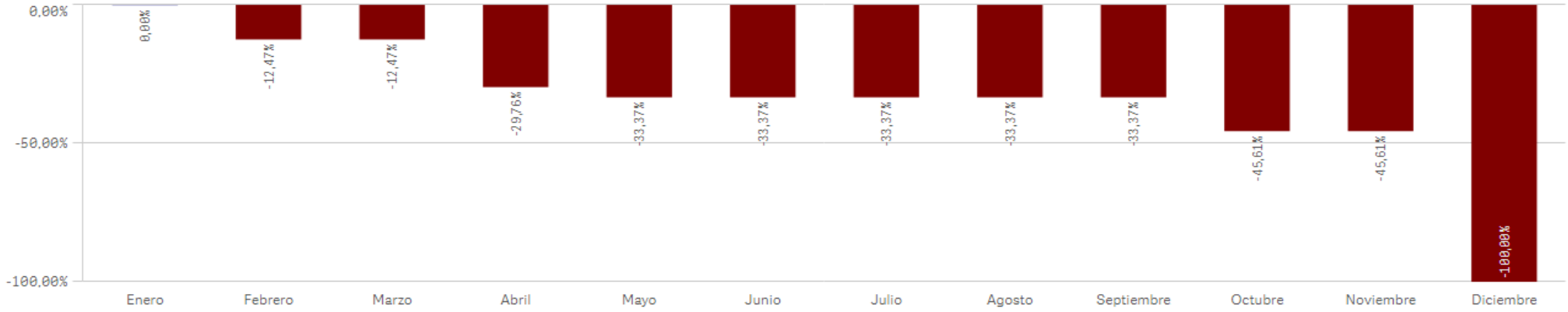

INFORME Nº1: MODIFICACIONES PRESUPUESTARIAS (Consolidado)

Datos correspondientes a: 01-01-2025 al 31-12-2025

Centro : 1004 Sección : 19 Programa : 231B

CENTROS DE MAYORES

MODIFICACIONES PRESUPUESTARIAS

NUM. MODIFICACIONES	IMP. INC.	% (+)	IMP. MINORAC.	% (-)
47	881.605,66	5,41%	-846.239,99	-5,19%
CRED. INICIAL	MOD. NETA	% (+)	CRED. ACTUAL	% (+)
16.298.311,00	35.365,67	0,22%	16.333.676,67	100,22%

INFORME Nº1: Gráfico de Modificaciones Presupuestarias

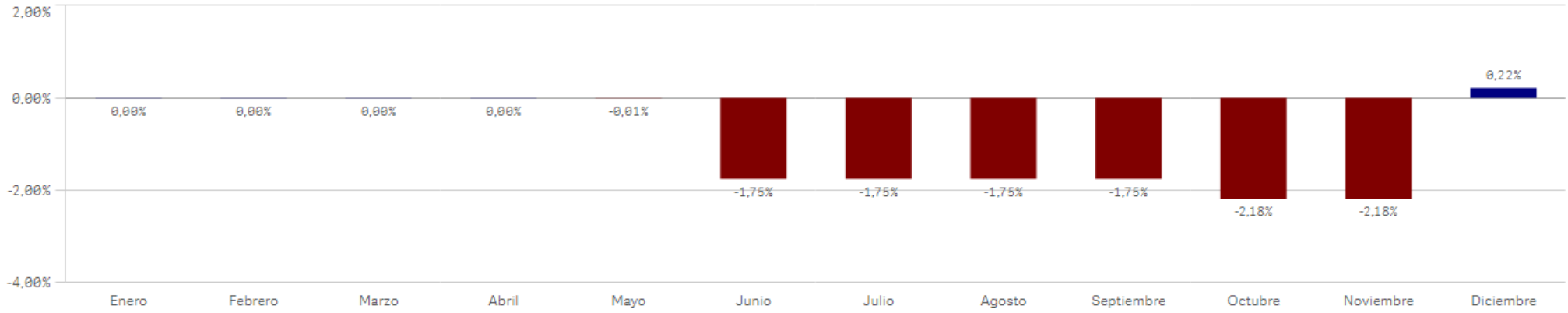

INFORME Nº1: MODIFICACIONES PRESUPUESTARIAS (Consolidado)

Datos correspondientes a: 01-01-2025 al 31-12-2025

Centro : 1004 Sección : 19 Programa : 231E

COMEDORES SOCIALES

MODIFICACIONES PRESUPUESTARIAS

NUM. MODIFICACIONES	IMP. INC.	% (+)	IMP. MINORAC.	% (-)
30	163.250,21	3,89%	-165.937,86	-3,95%
CRED. INICIAL	MOD. NETA	% (+)	CRED. ACTUAL	% (+)
4.202.028,00	-2.687,65	-0,06%	4.199.340,35	99,94%

INFORME Nº1: Gráfico de Modificaciones Presupuestarias

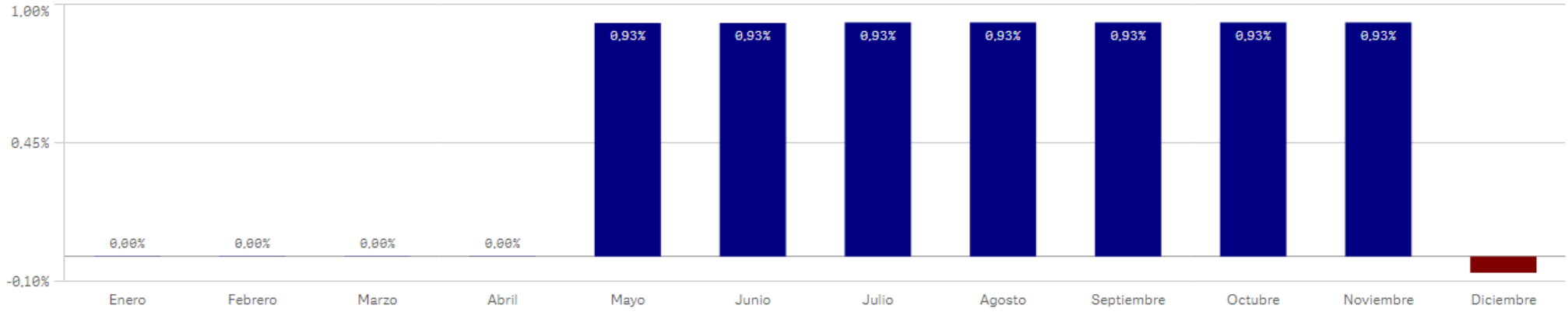

INFORME Nº1: MODIFICACIONES PRESUPUESTARIAS (Consolidado)

Datos correspondientes a: 01-01-2025 al 31-12-2025

Centro : 1004 Sección : 19 Programa : 231G

ATENCIÓN A LA FAMILIA Y AL MENOR

MODIFICACIONES PRESUPUESTARIAS

NUM. MODIFICACIONES	IMP. INC.	% (+)	IMP. MINORAC.	% (-)
83	6.015.432,78	8,97%	-7.699.903,36	-11,48%
CRED. INICIAL	MOD. NETA	% (+)	CRED. ACTUAL	% (+)
67.050.967,00	-1.684.470,58	-2,51%	65.366.496,42	97,49%

INFORME Nº1: Gráfico de Modificaciones Presupuestarias

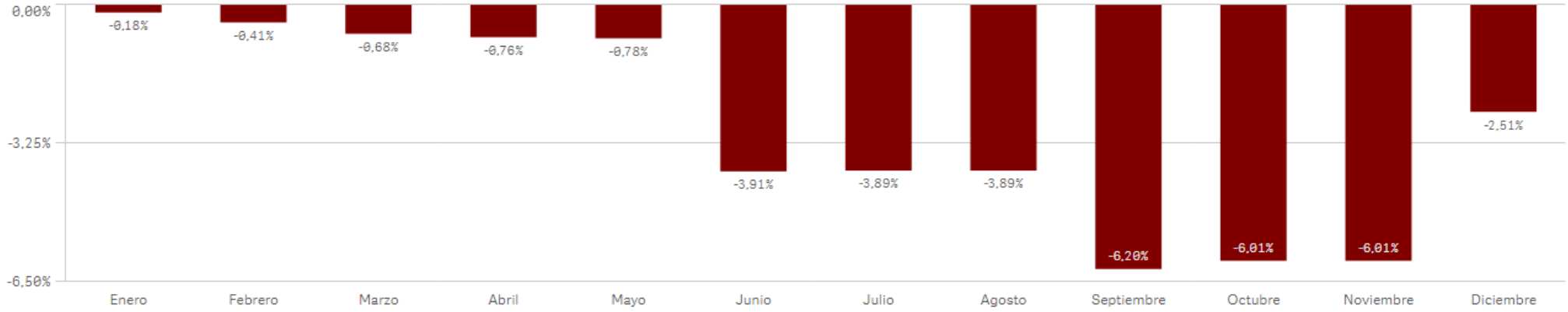

INFORME Nº1: MODIFICACIONES PRESUPUESTARIAS (Consolidado)

Datos correspondientes a: 01-01-2025 al 31-12-2025

Centro : 1004 Sección : 19 Programa : 231H

ATENCIÓN A PP.MAYORES EN RESIDENC.Y CENTROS DE DÍA

MODIFICACIONES PRESUPUESTARIAS

NUM. MODIFICACIONES	IMP. INC.	% (+)	IMP. MINORAC.	% (-)
1.231	31.426.820,83	12,45%	-40.213.008,21	-15,93%
CRED. INICIAL	MOD. NETA	% (+)	CRED. ACTUAL	% (+)
252.414.824,00	-8.786.187,38	-3,48%	243.628.636,62	96,52%

INFORME Nº1: Gráfico de Modificaciones Presupuestarias

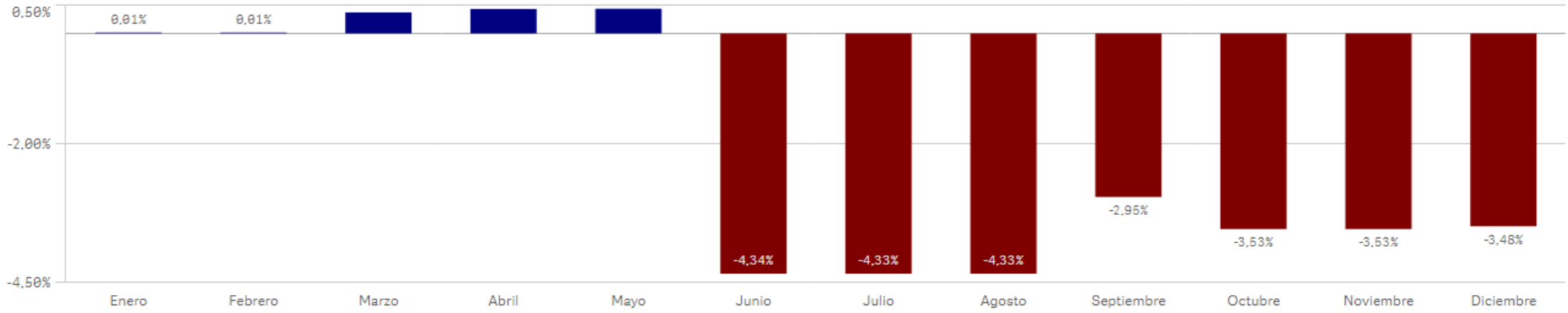

INFORME Nº1: MODIFICACIONES PRESUPUESTARIAS (Consolidado)

Datos correspondientes a: 01-01-2025 al 31-12-2025

Centro : 1004 Sección : 19 Programa : 231J

ATENCIÓN A PERS.C/DISCAPACIDAD INTELEC.EN CENTROS

MODIFICACIONES PRESUPUESTARIAS

NUM. MODIFICACIONES	IMP. INC.	% (+)	IMP. MINORAC.	% (-)
447	5.534.957,88	8,14%	-8.621.111,85	-12,68%
CRED. INICIAL	MOD. NETA	% (+)	CRED. ACTUAL	% (+)
67.979.278,00	-3.086.153,97	-4,54%	64.893.124,03	95,46%

INFORME Nº1: Gráfico de Modificaciones Presupuestarias

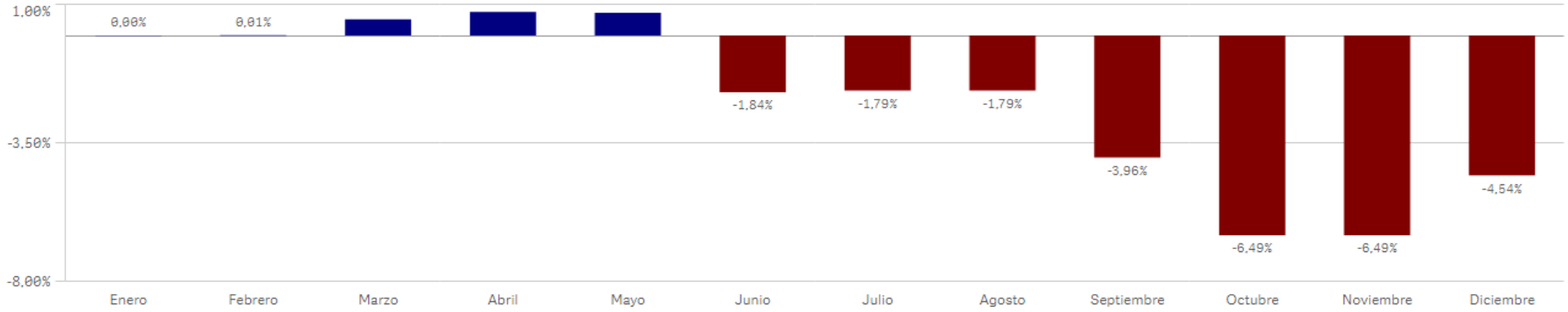

INFORME Nº1: MODIFICACIONES PRESUPUESTARIAS (Consolidado)

Datos correspondientes a: 01-01-2025 al 31-12-2025

Centro : 1004 Sección : 19 Programa : 239N

DIRECC.Y COORD.AGENCIA MADR.DE ATENCIÓN SOCIAL

MODIFICACIONES PRESUPUESTARIAS

NUM. MODIFICACIONES	IMP. INC.	% (+)	IMP. MINORAC.	% (-)
182	27.824.480,06	25,94%	-19.187.127,77	-17,89%
CRED. INICIAL	MOD. NETA	% (+)	CRED. ACTUAL	% (+)
107.266.632,00	8.637.352,29	8,05%	115.903.984,29	108,05%

INFORME Nº1: Gráfico de Modificaciones Presupuestarias

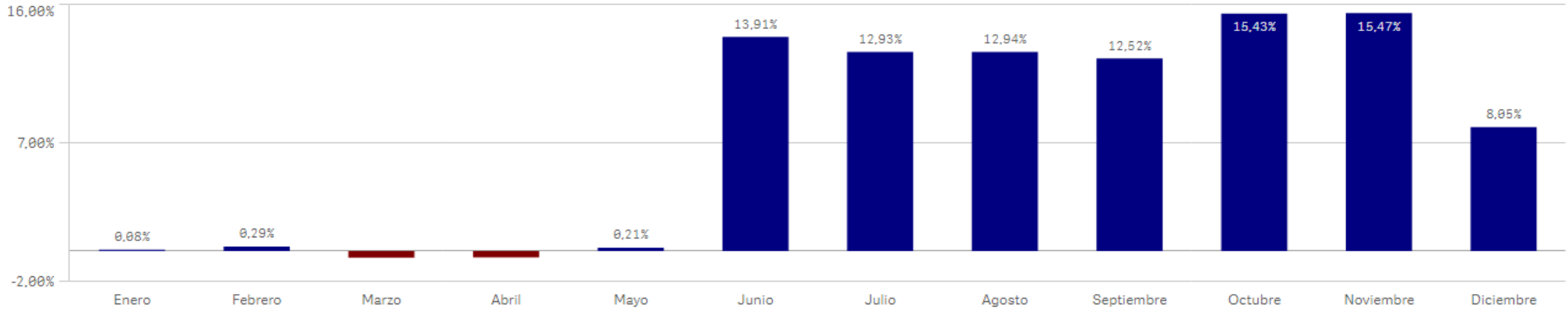

INFORME Nº1: MODIFICACIONES PRESUPUESTARIAS (Consolidado)

Datos correspondientes a: 01-01-2025 al 31-12-2025

Centro : 1005 Sección : 11 Programa : 114A

AG.C.M.REEDUC.Y REINSERC.MENOR INFRACTOR

MODIFICACIONES PRESUPUESTARIAS

NUM. MODIFICACIONES	IMP. INC.	% (+)	IMP. MINORAC.	% (-)
142	6.203.446,75	11,30%	-6.780.133,13	-12,35%
CRED. INICIAL	MOD. NETA	% (+)	CRED. ACTUAL	% (+)
54.919.068,00	-576.686,38	-1,05%	54.342.381,62	98,95%

INFORME Nº1: Gráfico de Modificaciones Presupuestarias

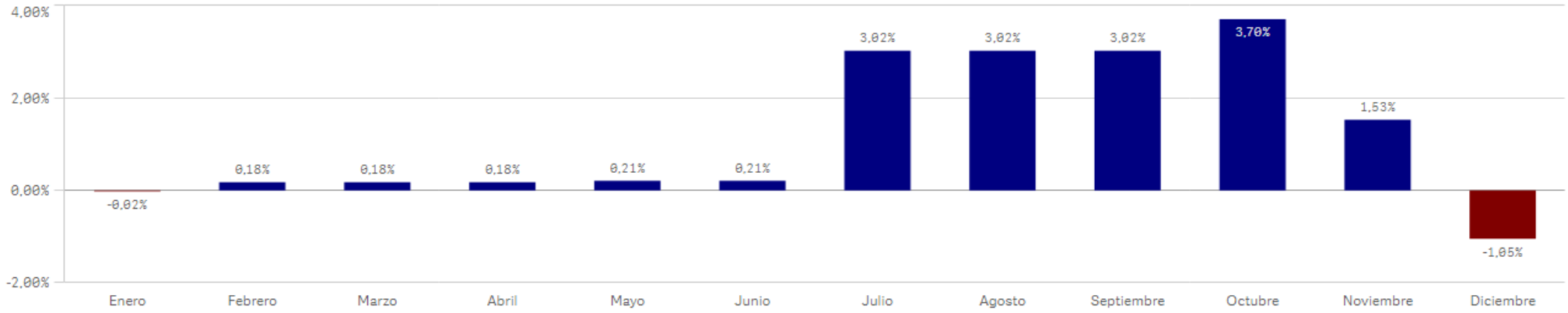

INFORME Nº1: MODIFICACIONES PRESUPUESTARIAS (Consolidado)

Datos correspondientes a: 01-01-2025 al 31-12-2025

Centro : 1008 Sección : 20 Programa : 494M TRABAJO

MODIFICACIONES PRESUPUESTARIAS

NUM. MODIFICACIONES	IMP. INC.	% (+)	IMP. MINORAC.	% (-)
115	2.582.434,66	10,98%	-3.219.164,96	-13,69%
CRED. INICIAL	MOD. NETA	% (+)	CRED. ACTUAL	% (+)
23.514.446,00	-636.730,30	-2,71%	22.877.715,70	97,29%

INFORME Nº1: Gráfico de Modificaciones Presupuestarias

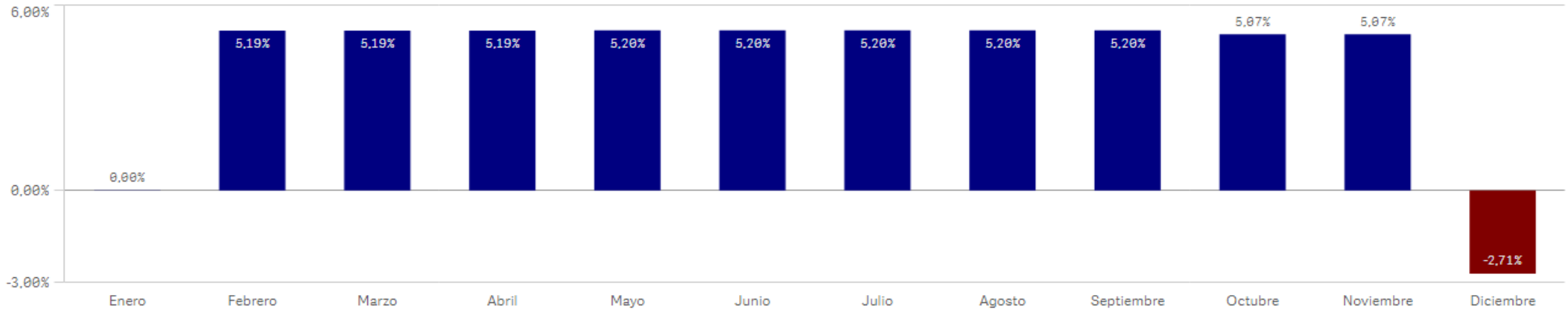

INFORME Nº1: MODIFICACIONES PRESUPUESTARIAS (Consolidado)

Datos correspondientes a: 01-01-2025 al 31-12-2025

Centro : 1009 Sección : 16 Programa : 132A

SEGURIDAD

MODIFICACIONES PRESUPUESTARIAS

NUM. MODIFICACIONES	IMP. INC.	% (+)	IMP. MINORAC.	% (-)
50	0,00	0,00%	-86.024.038,00	-100,00%
CRED. INICIAL	MOD. NETA	% (+)	CRED. ACTUAL	% (+)
86.024.038,00	-86.024.038,00	-100,00%	0,00	0,00%

INFORME Nº1: Gráfico de Modificaciones Presupuestarias

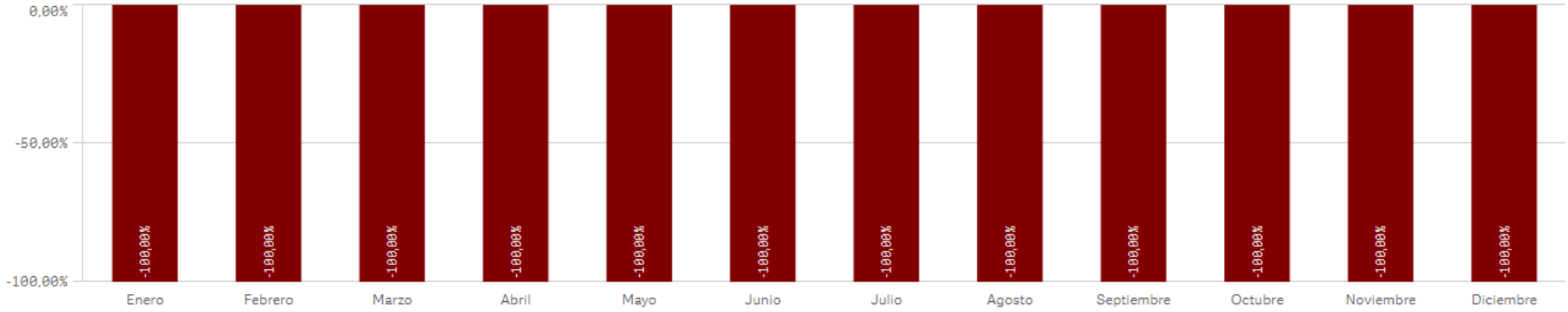

INFORME Nº1: MODIFICACIONES PRESUPUESTARIAS (Consolidado)

Datos correspondientes a: 01-01-2025 al 31-12-2025

Centro : 1009 Sección : 16 Programa : 134A

EMERGENCIAS

MODIFICACIONES PRESUPUESTARIAS

NUM. MODIFICACIONES	IMP. INC.	% (+)	IMP. MINORAC.	% (-)
65	0,00	0,00%	-231.355.743,00	-100,00%
CRED. INICIAL	MOD. NETA	% (+)	CRED. ACTUAL	% (+)
231.355.743,00	-231.355.743,00	-100,00%	0,00	0,00%

INFORME Nº1: Gráfico de Modificaciones Presupuestarias

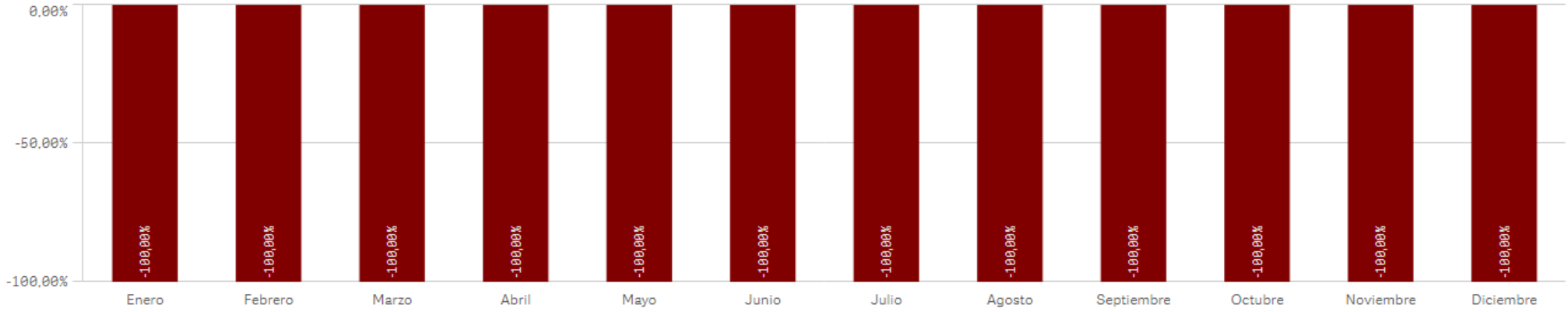

INFORME Nº1: MODIFICACIONES PRESUPUESTARIAS (Consolidado)

Datos correspondientes a: 01-01-2025 al 31-12-2025

Centro : 1009 Sección : 16 Programa : 134B

PROTECCIÓN CIVIL MADRID 112

MODIFICACIONES PRESUPUESTARIAS

NUM. MODIFICACIONES	IMP. INC.	% (+)	IMP. MINORAC.	% (-)
56	0,00	0,00%	-30.796.337,00	-100,00%
CRED. INICIAL	MOD. NETA	% (+)	CRED. ACTUAL	% (+)
30.796.337,00	-30.796.337,00	-100,00%	0,00	0,00%

INFORME Nº1: Gráfico de Modificaciones Presupuestarias

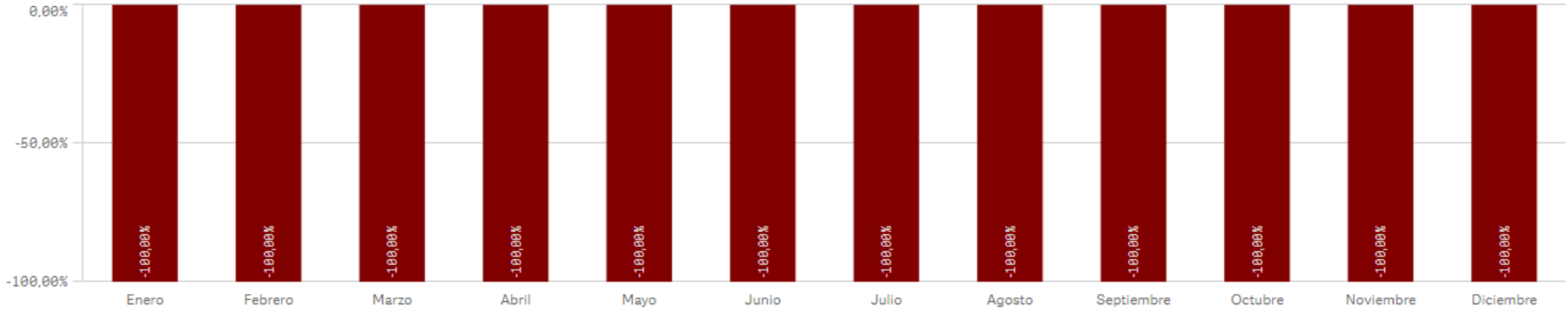

INFORME Nº1: MODIFICACIONES PRESUPUESTARIAS (Consolidado)

Datos correspondientes a: 01-01-2025 al 31-12-2025

Centro : 1009 Sección : 16 Programa : 134N

GESTIÓN ECONÓMICA ADMINISTRATIVA ASEM 112

MODIFICACIONES PRESUPUESTARIAS

NUM. MODIFICACIONES	IMP. INC.	% (+)	IMP. MINORAC.	% (-)
45	0,00	0,00%	-11.777.458,00	-100,00%
CRED. INICIAL	MOD. NETA	% (+)	CRED. ACTUAL	% (+)
11.777.458,00	-11.777.458,00	-100,00%	0,00	0,00%

INFORME Nº1: Gráfico de Modificaciones Presupuestarias

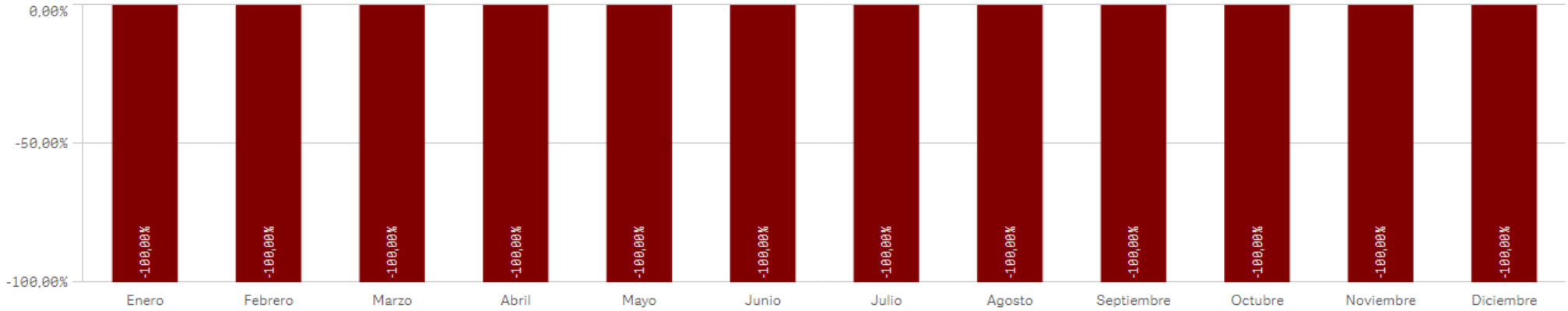

INFORME Nº1: MODIFICACIONES PRESUPUESTARIAS (Consolidado)

Datos correspondientes a: 01-01-2025 al 31-12-2025

Centro : 1011 Sección : 14 Programa : 453N

PROGRAMACIÓN Y DESARROLLO DEL TRANSPORTE

MODIFICACIONES PRESUPUESTARIAS

NUM. MODIFICACIONES	IMP. INC.	% (+)	IMP. MINORAC.	% (-)
94	360.686.666,89	18,19%	-15.810.350,91	-0,80%
CRED. INICIAL	MOD. NETA	% (+)	CRED. ACTUAL	% (+)
1.982.485.688,00	344.876.315,98	17,40%	2.327.362.003,98	117,40%

INFORME Nº1: Gráfico de Modificaciones Presupuestarias

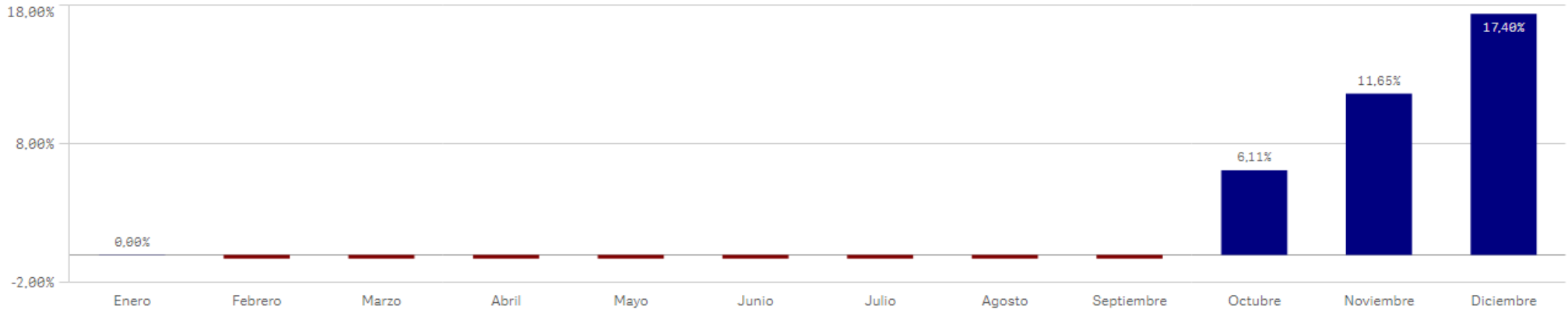

INFORME Nº1: MODIFICACIONES PRESUPUESTARIAS (Consolidado)

Datos correspondientes a: 01-01-2025 al 31-12-2025

Centro : 1012 Sección : 11 Programa : 921R

BOLETÍN OFICIAL DE LA COMUNIDAD DE MADRID

MODIFICACIONES PRESUPUESTARIAS

NUM. MODIFICACIONES	IMP. INC.	% (+)	IMP. MINORAC.	% (-)
81	428.653,14	5,65%	-1.446.919,10	-19,08%
CRED. INICIAL	MOD. NETA	% (+)	CRED. ACTUAL	% (+)
7.582.106,00	-1.018.265,96	-13,43%	6.563.840,04	86,57%

INFORME Nº1: Gráfico de Modificaciones Presupuestarias



INFORME Nº1: MODIFICACIONES PRESUPUESTARIAS (Consolidado)

Datos correspondientes a: 01-01-2025 al 31-12-2025

Centro : 1013 Sección : 16 Programa : 467A

INST.MADR.DE INVEST.Y DESARR.RURAL,AGRARIO Y ALIM.

MODIFICACIONES PRESUPUESTARIAS

NUM. MODIFICACIONES	IMP. INC.	% (+)	IMP. MINORAC.	% (-)
168	4.666.776,02	16,01%	-7.105.930,31	-24,38%
CRED. INICIAL	MOD. NETA	% (+)	CRED. ACTUAL	% (+)
29.146.624,00	-2.439.154,29	-8,37%	26.707.469,71	91,63%

INFORME Nº1: Gráfico de Modificaciones Presupuestarias

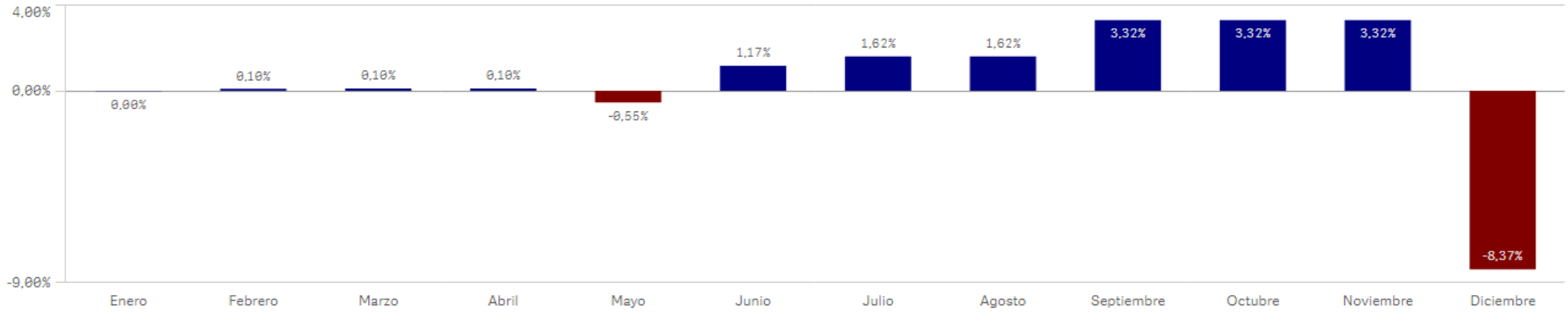

INFORME Nº1: MODIFICACIONES PRESUPUESTARIAS (Consolidado)

Datos correspondientes a: 01-01-2025 al 31-12-2025

Centro : 1014 Sección : 14 Programa : 261B

VIVIENDA SOCIAL

MODIFICACIONES PRESUPUESTARIAS

NUM. MODIFICACIONES	IMP. INC.	% (+)	IMP. MINORAC.	% (-)
142	14.513.764,59	6,33%	-19.801.827,65	-8,64%
CRED. INICIAL	MOD. NETA	% (+)	CRED. ACTUAL	% (+)
229.249.979,00	-5.288.063,06	-2,31%	223.961.915,94	97,69%

INFORME Nº1: Gráfico de Modificaciones Presupuestarias

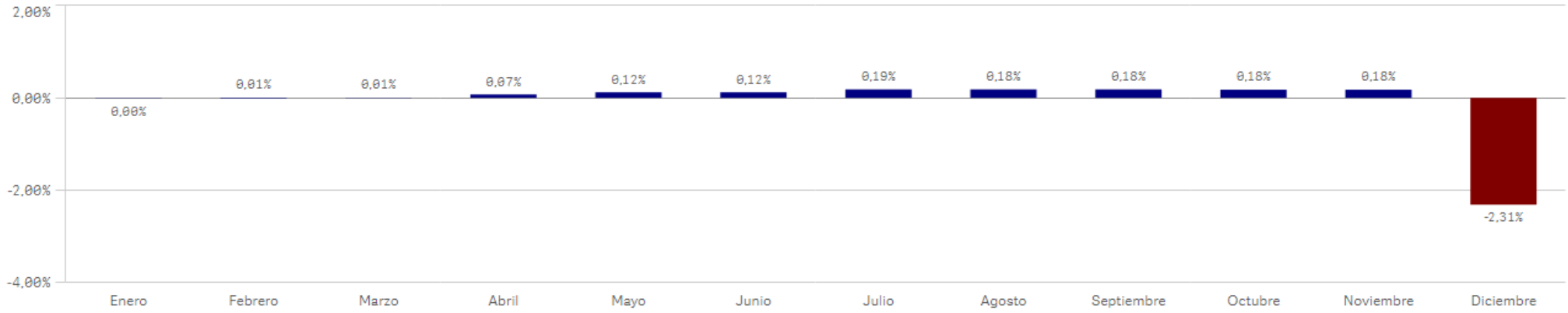

INFORME Nº1: MODIFICACIONES PRESUPUESTARIAS (Consolidado)

Datos correspondientes a: 01-01-2025 al 31-12-2025

Centro : 1017 Sección : 17 Programa : 311P

DIRECCIÓN Y SERV.GEN.SERVICIO MADRILEÑO DE SALUD

MODIFICACIONES PRESUPUESTARIAS

NUM. MODIFICACIONES	IMP. INC.	% (+)	IMP. MINORAC.	% (-)
85	0,00	0,00%	-53.958.700,00	-100,00%
CRED. INICIAL	MOD. NETA	% (+)	CRED. ACTUAL	% (+)
53.958.700,00	-53.958.700,00	-100,00%	0,00	0,00%

INFORME Nº1: Gráfico de Modificaciones Presupuestarias

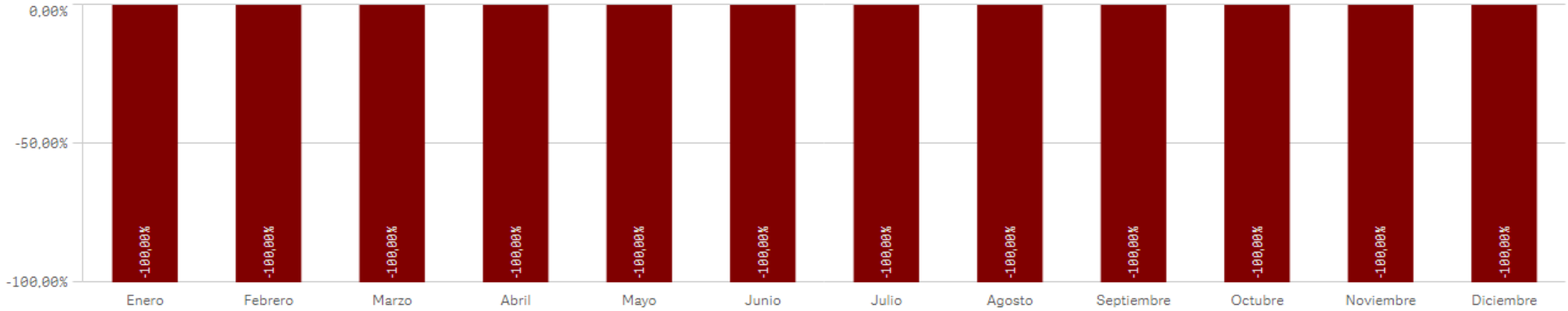

INFORME Nº1: MODIFICACIONES PRESUPUESTARIAS (Consolidado)

Datos correspondientes a: 01-01-2025 al 31-12-2025

Centro : 1017 Sección : 17 Programa : 312A

ATENCIÓN HOSPITALARIA

MODIFICACIONES PRESUPUESTARIAS

NUM. MODIFICACIONES	IMP. INC.	% (+)	IMP. MINORAC.	% (-)
2.426	0,00	0,00%	-6.649.414.240,00	-100,00%
CRED. INICIAL	MOD. NETA	% (+)	CRED. ACTUAL	% (+)
6.649.414.240,00	-6.649.414.240,00	-100,00%	0,00	0,00%

INFORME Nº1: Gráfico de Modificaciones Presupuestarias

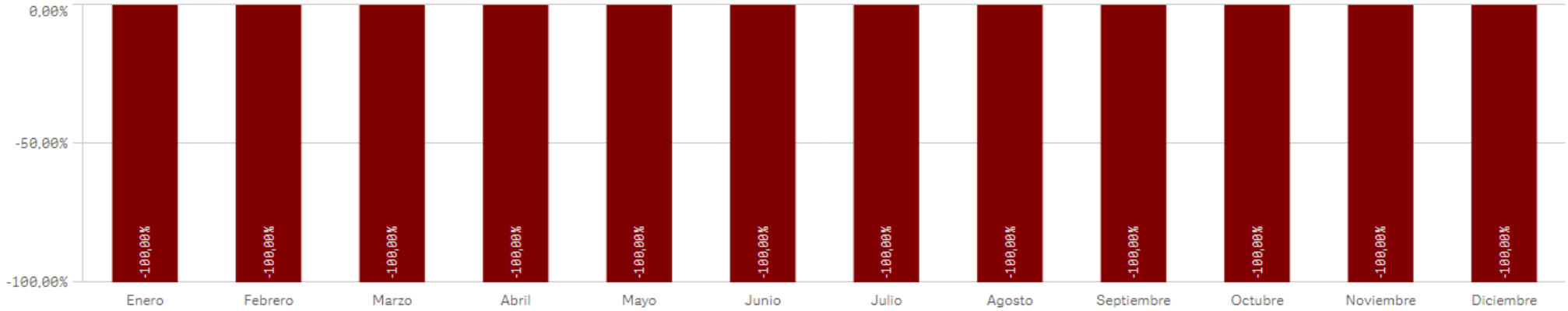

INFORME Nº1: MODIFICACIONES PRESUPUESTARIAS (Consolidado)

Datos correspondientes a: 01-01-2025 al 31-12-2025

Centro : 1017 Sección : 17 Programa : 312B

ATENCIÓN PRIMARIA DE SALUD

MODIFICACIONES PRESUPUESTARIAS

NUM. MODIFICACIONES	IMP. INC.	% (+)	IMP. MINORAC.	% (-)
127	0,00	0,00%	-2.528.265.361,00	-100,00%
CRED. INICIAL	MOD. NETA	% (+)	CRED. ACTUAL	% (+)
2.528.265.361,00	-2.528.265.361,00	-100,00%	0,00	0,00%

INFORME Nº1: Gráfico de Modificaciones Presupuestarias

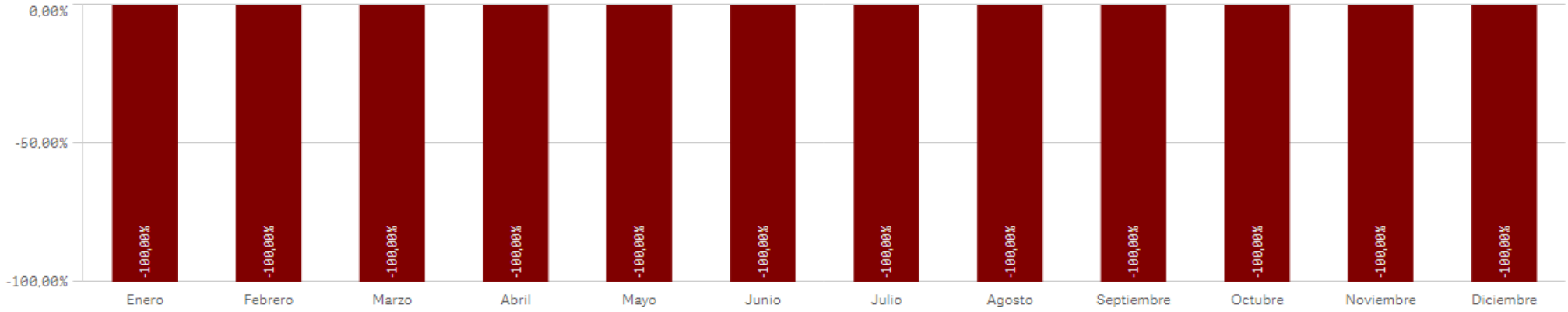

INFORME Nº1: MODIFICACIONES PRESUPUESTARIAS (Consolidado)

Datos correspondientes a: 01-01-2025 al 31-12-2025

Centro : 1017 Sección : 17 Programa : 312C

PLAN INTEGRAL LISTAS DE ESPERA

MODIFICACIONES PRESUPUESTARIAS

NUM. MODIFICACIONES	IMP. INC.	% (+)	IMP. MINORAC.	% (-)
1	0,00	0,00%	-35.692.464,00	-100,00%
CRED. INICIAL	MOD. NETA	% (+)	CRED. ACTUAL	% (+)
35.692.464,00	-35.692.464,00	-100,00%	0,00	0,00%

INFORME Nº1: Gráfico de Modificaciones Presupuestarias

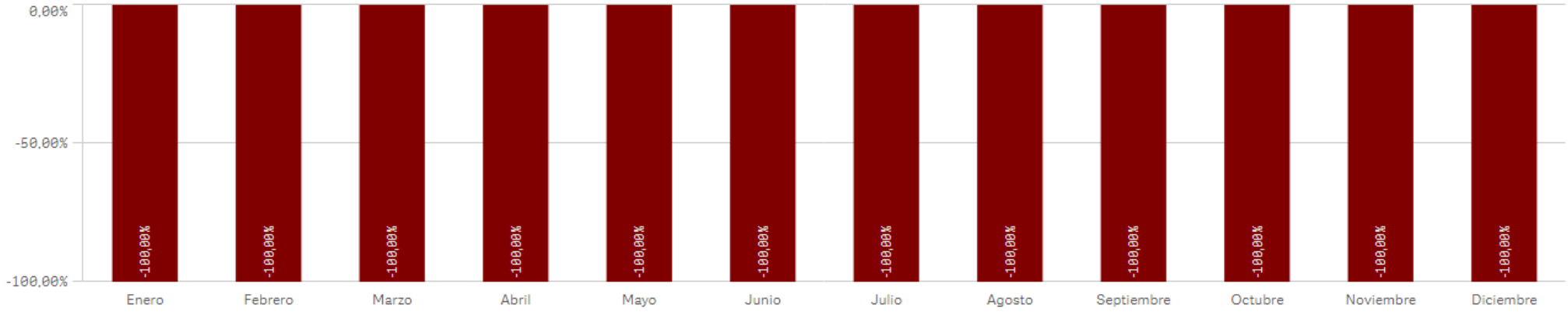

INFORME Nº1: MODIFICACIONES PRESUPUESTARIAS (Consolidado)

Datos correspondientes a: 01-01-2025 al 31-12-2025

Centro : 1017 Sección : 17 Programa : 312F

FORMACIÓN PERSONAL SANITARIO

MODIFICACIONES PRESUPUESTARIAS

NUM. MODIFICACIONES	IMP. INC.	% (+)	IMP. MINORAC.	% (-)
140	0,00	0,00%	-285.657.087,00	-100,00%
CRED. INICIAL	MOD. NETA	% (+)	CRED. ACTUAL	% (+)
285.657.087,00	-285.657.087,00	-100,00%	0,00	0,00%

INFORME Nº1: Gráfico de Modificaciones Presupuestarias

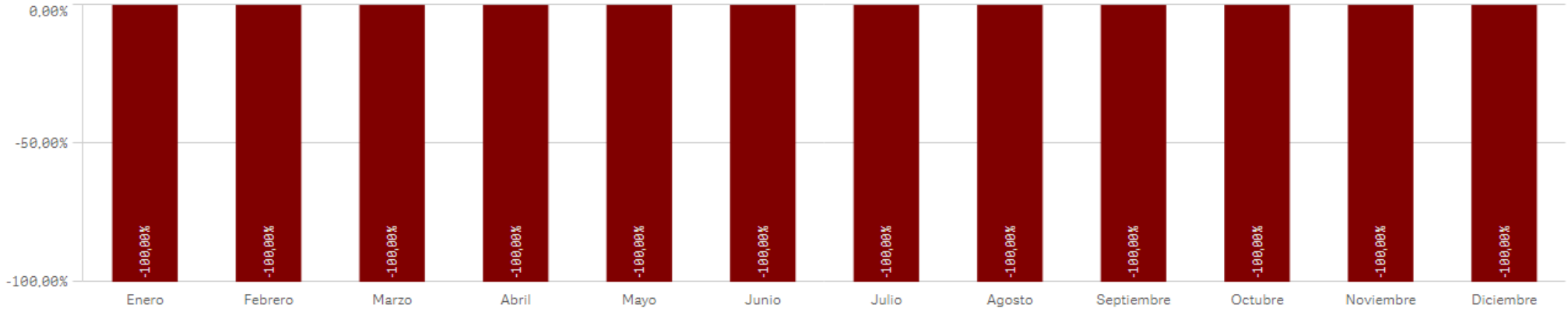

INFORME Nº1: MODIFICACIONES PRESUPUESTARIAS (Consolidado)

Datos correspondientes a: 01-01-2025 al 31-12-2025

Centro : 1017 Sección : 17 Programa : 313C

SUMMA 112

MODIFICACIONES PRESUPUESTARIAS

NUM. MODIFICACIONES	IMP. INC.	% (+)	IMP. MINORAC.	% (-)
109	0,00	0,00%	-212.162.557,00	-100,00%
CRED. INICIAL	MOD. NETA	% (+)	CRED. ACTUAL	% (+)
212.162.557,00	-212.162.557,00	-100,00%	0,00	0,00%

INFORME Nº1: Gráfico de Modificaciones Presupuestarias

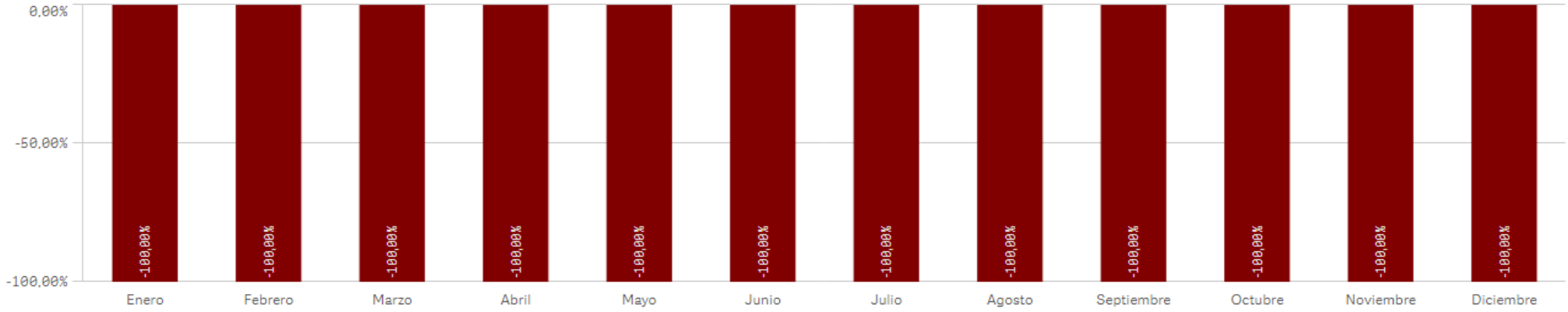

INFORME Nº1: MODIFICACIONES PRESUPUESTARIAS (Consolidado)

Datos correspondientes a: 01-01-2025 al 31-12-2025

Centro : 1027 Sección : 17 Programa : 312A

ATENCIÓN HOSPITALARIA

MODIFICACIONES PRESUPUESTARIAS

NUM. MODIFICACIONES	IMP. INC.	% (+)	IMP. MINORAC.	% (-)
20	0,00	0,00%	-313.807.792,00	-100,00%
CRED. INICIAL	MOD. NETA	% (+)	CRED. ACTUAL	% (+)
313.807.792,00	-313.807.792,00	-100,00%	0,00	0,00%

INFORME Nº1: Gráfico de Modificaciones Presupuestarias

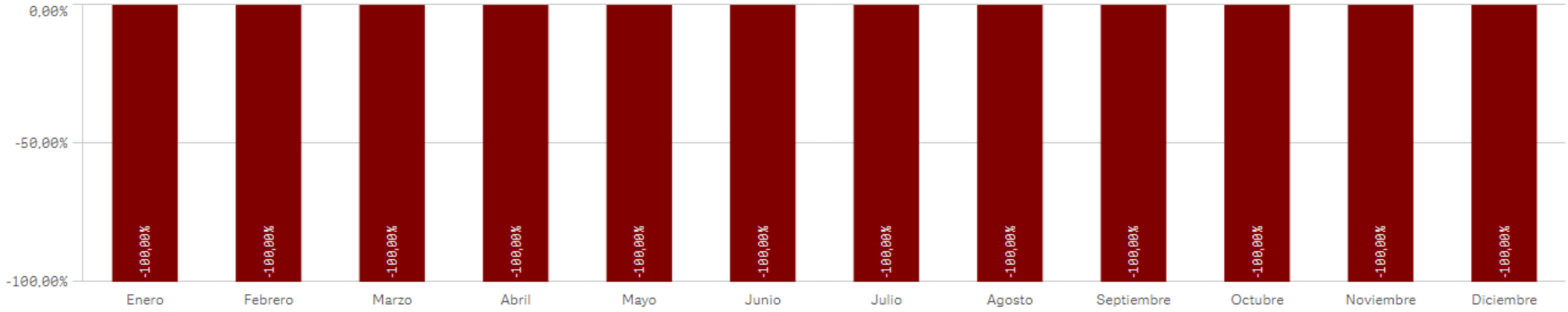

INFORME Nº1: MODIFICACIONES PRESUPUESTARIAS (Consolidado)

Datos correspondientes a: 01-01-2025 al 31-12-2025

Centro : 1027 Sección : 17 Programa : 312B

ATENCIÓN PRIMARIA DE SALUD

MODIFICACIONES PRESUPUESTARIAS

NUM. MODIFICACIONES	IMP. INC.	% (+)	IMP. MINORAC.	% (-)
2	0,00	0,00%	-94.301.154,00	-100,00%
CRED. INICIAL	MOD. NETA	% (+)	CRED. ACTUAL	% (+)
94.301.154,00	-94.301.154,00	-100,00%	0,00	0,00%

INFORME Nº1: Gráfico de Modificaciones Presupuestarias

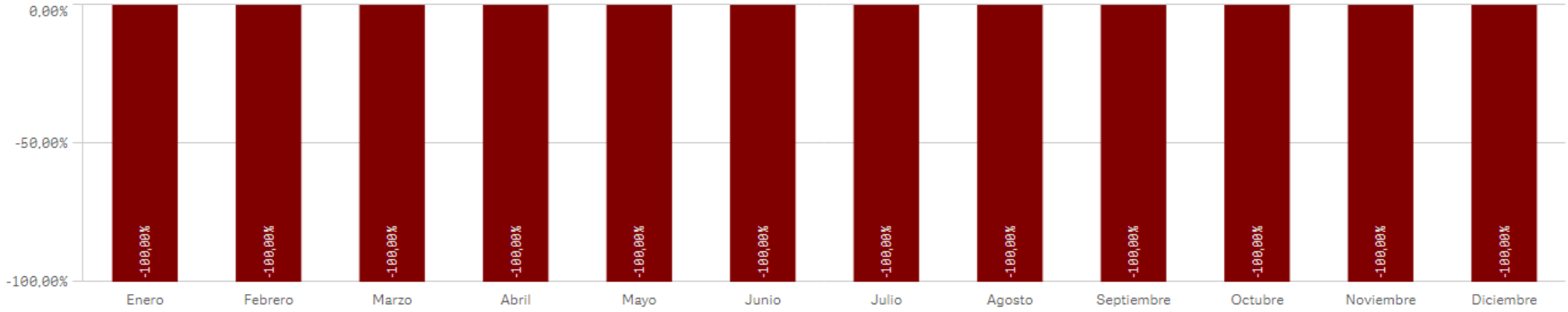

INFORME Nº1: MODIFICACIONES PRESUPUESTARIAS (Consolidado)

Datos correspondientes a: 01-01-2025 al 31-12-2025

Centro : 1027 Sección : 17 Programa : 311Q

*** poner nombre correcto ****

MODIFICACIONES PRESUPUESTARIAS

NUM. MODIFICACIONES	IMP. INC.	% (+)	IMP. MINORAC.	% (-)
34	0,00	0,00%	-3.411.925,00	-100,00%
CRED. INICIAL	MOD. NETA	% (+)	CRED. ACTUAL	% (+)
3.411.925,00	-3.411.925,00	-100,00%	0,00	0,00%

INFORME Nº1: Gráfico de Modificaciones Presupuestarias

